

H. AYUNTAMIENTO DE TELCHAC PUERTO, YUCATÁN.

ASUNTO: Se entrega Informe Anual del Ejercicio de los Recursos Públicos de los meses Enero-Diciembre de 2019.

TELCHAC PUERTO, YUCATAN A \_\_\_\_\_ DE \_\_\_\_\_ del 2020.

H. CONGRESO DEL ESTADO DE YUCATAN

Presente:

De conformidad con lo dispuesto en los Artículos 10, y 3 fracción V de la Ley de Fiscalización de la Cuenta Pública del Estado de Yucatán, y el artículo 2 fracción VI de su reglamento, artículos 174 Y 176 de la Ley del Presupuesto y Contabilidad Gubernamental del Estado de Yucatán y a lo mencionado en los párrafos anteriores, hago entrega de El Informe Anual del Ejercicio de los Recursos Públicos de el H. Ayuntamiento a nuestro cargo correspondiente al período de ENERO-DICIEMBRE, el cual consta de los siguientes documentos:

1. Estado de Situación Financiera al 31 de diciembre de 2019
  2. Estado de Actividades del 1 Enero al 31 Diciembre de 2019
  3. Estado de Variaciones en la Hacienda Pública del 1 Enero al 31 de Diciembre de 2019
  4. Estado de Flujos de Efectivo del 1 Enero al 31 de Diciembre de 2019
  5. Cuenta Económica al 31 de Diciembre de 2019
  6. Estado del Ejercicio del Presupuesto al 31 de Diciembre de 2019
  7. Estado Analítico de Ingresos Presupuestarios al 31 de Diciembre de 2019
  8. Reporte Analítico del Activo del 1 Enero al 31 de Diciembre de 2019
  9. Reporte Analítico de la Deuda Pública al 31 de Diciembre de 2019
  10. Cédula de prestaciones y Deducciones del Rubro de Servicios Personales
  11. Información del Rubro de Servicios Personales
  12. Información del Rubro de Obra Pública del 1 Enero al 31 de Diciembre de 2019
- En total \_\_\_\_\_ Hojas foliadas.



Atentamente

El Presidente Municipal

H. AYUNTAMIENTO  
PRESIDENTE  
2018 - 2021  
TELCHAC PUERTO  
YUCATÁN

Juan Alfredo Marrufo Díaz

La Sindico

C. Guadalupe del Socorro Cetina Lope



H. AYUNTAMIENTO  
SINDICO MUNICIPAL  
2018 - 2021  
TELCHAC PUERTO  
YUCATÁN

El Tesorero Municipal

C. Jesús Gilberto Luna Ku

El Secretario Municipal

H. AYUNTAMIENTO  
SECRETARIO MUNICIPAL  
2018 - 2021  
TELCHAC PUERTO  
YUCATÁN

C. Edmundo Alfonso Nuñez Ergueta

| Estado de Situación Financiera<br>Al 31/12/2019                          | MUNICIPIO DE TELCHAC PUERTO |                   |
|--------------------------------------------------------------------------|-----------------------------|-------------------|
|                                                                          | 2019                        | 2018              |
| <b>ACTIVO</b>                                                            |                             |                   |
| <b>Activo Circulante</b>                                                 |                             |                   |
| Efectivo y Equivalentes                                                  | 2,868,154                   | 734,511           |
| Derechos a Recibir Efectivo o Equivalentes                               | 2,753,633                   | 2,954,500         |
| Derechos a Recibir Bienes o Servicios                                    | 79,241                      | 70,374            |
| Inventarios                                                              | 0                           | 0                 |
| Almacenes                                                                | 0                           | 0                 |
| Estimación por Pérdida o Deterioro de Activos Circulantes                | 0                           | 0                 |
| Otros Activos Circulantes                                                | 0                           | 0                 |
| <b>Total de Activos Circulantes</b>                                      | <b>5,701,029</b>            | <b>3,763,386</b>  |
| <b>Activo No Circulante</b>                                              |                             |                   |
| Inversiones Financieras a Largo Plazo                                    | 0                           | 0                 |
| Derechos a Recibir Efectivo o Equivalentes a Largo Plazo                 | 600                         | 600               |
| Bienes Inmuebles, Infraestructura y Construcciones en Proceso            | 37,575,094                  | 37,703,677        |
| Bienes Muebles                                                           | 1,985,911                   | 1,556,172         |
| Activos Intangibles                                                      | 0                           | 0                 |
| Depreciación, Deterioro y Amortización Acumulada de Bienes               | 0                           | 0                 |
| Activos Diferidos                                                        | 0                           | 0                 |
| Estimación por Pérdida o Deterioro de Activos no Circulantes             | 0                           | 0                 |
| Otros Activos no Circulantes                                             | 0                           | 0                 |
| <b>Total de Activos No Circulantes</b>                                   | <b>39,561,606</b>           | <b>39,260,449</b> |
| <b>TOTAL DEL ACTIVO</b>                                                  | <b>45,262,634</b>           | <b>43,023,835</b> |
| <b>PASIVO</b>                                                            |                             |                   |
| <b>Pasivo Circulante</b>                                                 |                             |                   |
| Cuentas por Pagar a Corto Plazo                                          | -1,451,500                  | -1,451,500        |
| Documentos por Pagar a Corto Plazo                                       | 0                           | 0                 |
| Porción a Corto Plazo de la Deuda Pública a Largo Plazo                  | 0                           | 0                 |
| Títulos y Valores a Corto Plazo                                          | 0                           | 0                 |
| Pasivos Diferidos a Corto Plazo                                          | 0                           | 0                 |
| Fondos y Bienes de Terceros en Garantía y/o Administración a Corto       | 0                           | 0                 |
| Provisiones a Corto Plazo                                                | 0                           | 0                 |
| Otros Pasivos a Corto Plazo                                              | 0                           | 0                 |
| <b>Total de Pasivos Circulantes</b>                                      | <b>-1,451,500</b>           | <b>-1,451,500</b> |
| <b>Pasivo No Circulante</b>                                              |                             |                   |
| Cuentas por Pagar a Largo Plazo                                          | 0                           | 0                 |
| Documentos por Pagar a Largo Plazo                                       | 0                           | 0                 |
| Deuda Pública a Largo Plazo                                              | 0                           | 0                 |
| Pasivos Diferidos a Largo Plazo                                          | 0                           | 0                 |
| Fondos y Bienes de Terceros en Garantía y/o en Administración a Largo    | 0                           | 0                 |
| Provisiones a Largo Plazo                                                | 0                           | 0                 |
| <b>Total de Pasivos No Circulantes</b>                                   | <b>0</b>                    | <b>0</b>          |
| <b>TOTAL DEL PASIVO</b>                                                  | <b>-1,451,500</b>           | <b>-1,451,500</b> |
| <b>HACIENDA PÚBLICA/ PATRIMONIO</b>                                      |                             |                   |
| <b>Hacienda Pública/Patrimonio Contribuido</b>                           | <b>0</b>                    | <b>0</b>          |
| Aportaciones                                                             | 0                           | 0                 |
| Donaciones de Capital                                                    | 0                           | 0                 |
| Actualización de la Hacienda Pública / Patrimonio                        | 0                           | 0                 |
| <b>Hacienda Pública/Patrimonio Generado</b>                              | <b>46,714,134</b>           | <b>44,475,335</b> |
| Resultados del Ejercicio (Ahorro / Desahorro)                            | 2,582,712                   | 8,539,344         |
| Resultados de Ejercicios Anteriores                                      | 45,668,665                  | 37,473,234        |
| Revalúos                                                                 | 0                           | 0                 |
| Reservas                                                                 | 0                           | 0                 |
| Rectificaciones de Resultados de Ejercicios Anteriores                   | -1,537,243                  | -1,537,243        |
| <b>Exceso o Insuficiencia en la Actualización de la Hacienda Pública</b> | <b>0</b>                    | <b>0</b>          |
| Resultado por Posición Monetaria                                         | 0                           | 0                 |
| Resultado por Tenencia de Activos no Monetarios                          | 0                           | 0                 |
| <b>TOTAL HACIENDA PÚBLICA/PATRIMONIO</b>                                 | <b>46,714,134</b>           | <b>44,475,335</b> |
| <b>TOTAL DEL PASIVO Y HACIENDA PÚBLICA / PATRIMONIO</b>                  | <b>45,262,634</b>           | <b>43,023,835</b> |

H. AYUNTAMIENTO  
PRESIDENTE  
2018 - 2021  
TELCHAC PUERTO  
YUCATÁN



H. AYUNTAMIENTO  
SÍNDICO MUNICIPAL  
2018 - 2021  
TELCHAC PUERTO  
YUCATÁN

C. JUAN ALFREDO MARRUFO GARCÍA  
PRESIDENTE MUNICIPAL

C. GUADALUPE DEL ROSARIO CETINA LOPE  
SÍNDICO MUNICIPAL

C. EDMUNDO ALFONSO GONZÁLEZ GONZÁLEZ  
SECRETARIO MUNICIPAL

C. JESÚS GILBERTO LUNA KU  
TEASERO MUNICIPAL

H. AYUNTAMIENTO  
SECRETARIO MUNICIPAL  
2018 - 2021  
TELCHAC PUERTO  
YUCATÁN

| Estado de Actividades<br>Del 01/01/2019 al 31/12/2019                                                                                        | MUNICIPIO DE<br>TELCHAC PUERTO<br>2019 |
|----------------------------------------------------------------------------------------------------------------------------------------------|----------------------------------------|
| <b>INGRESOS Y OTROS BENEFICIOS</b>                                                                                                           |                                        |
| <b>Ingresos de la Gestión</b>                                                                                                                | <b>17,166,538</b>                      |
| Impuestos                                                                                                                                    | 13,025,734                             |
| Cuotas y Aportaciones de Seguridad Social                                                                                                    | 0                                      |
| Contribuciones de Mejoras                                                                                                                    | 12,727                                 |
| Derechos                                                                                                                                     | 4,147,076                              |
| Productos de Tipo Corriente                                                                                                                  | 0                                      |
| Aprovechamientos de Tipo Corriente                                                                                                           | 0                                      |
| Ingresos por Venta de Bienes y Servicios                                                                                                     | 0                                      |
| Ingresos no Comprendidos en las Fracciones de la Ley de Ingresos Causados en Ejercicios Fiscales Anteriores Pendientes de Liquidación o Pago | 0                                      |
| <b>Participaciones, Aportaciones, Transferencias, Asignaciones, Subsidios y Otras Ayudas</b>                                                 | <b>15,067,574</b>                      |
| Participaciones y Aportaciones                                                                                                               | 15,067,574                             |
| Transferencias, Asignaciones, Subsidios y Otras ayudas                                                                                       | 0                                      |
| <b>Otros Ingresos y Beneficios</b>                                                                                                           | <b>0</b>                               |
| Ingresos Financieros                                                                                                                         | 0                                      |
| Incremento por Variación de Inventarios                                                                                                      | 0                                      |
| Disminución del Exceso de Estimaciones por Pérdida o Deterioro u Obsolescencia                                                               | 0                                      |
| Disminución del Exceso de Provisiones                                                                                                        | 0                                      |
| Otros Ingresos y Beneficios Varios                                                                                                           | 0                                      |
| <b>Total de Ingresos y Otros Beneficios</b>                                                                                                  | <b>32,273,112</b>                      |
|                                                                                                                                              | <b>0</b>                               |
| <b>GASTOS Y OTRAS PÉRDIDAS</b>                                                                                                               | <b>17,916,190</b>                      |
| <b>Gastos de Funcionamiento</b>                                                                                                              | <b>4,707,667</b>                       |
| Servicios Personales                                                                                                                         | 4,976,266                              |
| Materiales y Suministros                                                                                                                     | 8,232,257                              |
| Servicios Generales                                                                                                                          | 0                                      |
| <b>Transferencias, Asignaciones, Subsidios y Otras Ayudas</b>                                                                                | <b>3,897,867</b>                       |
| Transferencias Internas y Asignaciones al Sector Público                                                                                     | 0                                      |
| Transferencias al Resto del Sector Público                                                                                                   | 0                                      |
| Subsidios y Subvenciones                                                                                                                     | 3,868,055                              |
| Ayudas Sociales                                                                                                                              | 0                                      |
| Pensiones y Jubilaciones                                                                                                                     | 0                                      |
| Transferencias a Fidelcomisos, Mandatos y Contratos Análogos                                                                                 | 0                                      |
| Transferencias a la Seguridad Social                                                                                                         | 29,811                                 |
| Donativos                                                                                                                                    | 0                                      |
| Transferencias al Exterior                                                                                                                   | 0                                      |
| <b>Participaciones y Aportaciones</b>                                                                                                        | <b>0</b>                               |
| Participaciones                                                                                                                              | 0                                      |
| Aportaciones                                                                                                                                 | 0                                      |
| Convenios                                                                                                                                    | 0                                      |
| <b>Intereses, Comisiones y Otros Gastos de la Deuda Pública</b>                                                                              | <b>0</b>                               |
| Intereses de la Deuda Pública                                                                                                                | 0                                      |
| Comisiones de la Deuda Pública                                                                                                               | 0                                      |
| Gastos de la Deuda Pública                                                                                                                   | 0                                      |
| Costo por Coberturas                                                                                                                         | 0                                      |
| Apoyos Financieros                                                                                                                           | 0                                      |
| <b>Otros Gastos y Pérdidas Extraordinarias</b>                                                                                               | <b>0</b>                               |
| Estimaciones, Depreciaciones, Deterioros, Obsolescencia y Amortizaciones                                                                     | 0                                      |
| Provisiones                                                                                                                                  | 0                                      |
| Disminución de Inventarios                                                                                                                   | 0                                      |
| Aumento por Insuficiencia de Estimaciones por Pérdida o Deterioro y Obsolescencia                                                            | 0                                      |
| Aumento por Insuficiencia de Provisiones                                                                                                     | 0                                      |
| Otros Gastos                                                                                                                                 | 0                                      |
| <b>Inversión Pública</b>                                                                                                                     | <b>7,876,343</b>                       |
| Inversión Pública no Capitalizable                                                                                                           | 7,876,343                              |
| <b>Total de Gastos y Otras Pérdidas</b>                                                                                                      | <b>29,690,400</b>                      |
| <b>Resultados del Ejercicio (Ahorro y Desahorro)</b>                                                                                         | <b>2,582,712</b>                       |



**H. AYUNTAMIENTO  
PRESIDENTE  
2018 - 2021  
TELCHAC PUERTO**

C. JUAN ALFREDO MARRUFO DIAZ  
PRESIDENTE MUNICIPAL

C. EDMUNDO ALFONSO GARCÍA GÓMEZ  
SECRETARIO MUNICIPAL

**H. AYUNTAMIENTO  
SECRETARIO MUNICIPAL  
2018 - 2021  
TELCHAC PUERTO  
YUCATÁN**



**H. AYUNTAMIENTO  
SÍNDICO MUNICIPAL  
2018 - 2021  
TELCHAC PUERTO**

C. GUADALUPE DEL SACORRO CETINA LOPE  
SÍNDICO MUNICIPAL

C. JOSÉ GILBERTO LUNA KU  
TESORERO MUNICIPAL

Cuenta Pública 2019  
Estado de Variación en la Hacienda Pública  
Del 1 de Enero al 31 de Diciembre de 2019  
(pesos)

MUNICIPIO DE TELCHAC PUERTO



| Concepto                                                                                                     | Hacienda<br>Pública/Patrimonio<br>Contribuido | Hacienda<br>Pública/Patrimonio<br>Generado de Ejercicios<br>Anteriores | Hacienda<br>Pública/Patrimonio<br>Generado del Ejercicio | Ajustes por Cambios de Valor | TOTAL      |
|--------------------------------------------------------------------------------------------------------------|-----------------------------------------------|------------------------------------------------------------------------|----------------------------------------------------------|------------------------------|------------|
| <b>Rectificaciones de Resultados de Ejercicios Anteriores</b>                                                | 0                                             | 0                                                                      | 0                                                        | 0                            | 0          |
| <b>HACIENDA PÚBLICA/PATRIMONIO CONTRIBUIDO NETO 2018</b>                                                     | 0                                             | 0                                                                      | 0                                                        | 0                            | 0          |
| Aportaciones                                                                                                 | 0                                             | 0                                                                      | 0                                                        | 0                            | 0          |
| Donaciones de Capital                                                                                        | 0                                             | 0                                                                      | 0                                                        | 0                            | 0          |
| Actualización de la Hacienda Pública/Patrimonio                                                              | 0                                             | 0                                                                      | 0                                                        | 0                            | 0          |
| <b>HACIENDA PÚBLICA / PATRIMONIO GENERADO NETO 2018</b>                                                      | 35,935,991                                    | 8,539,344                                                              | 8,539,344                                                | 44,475,335                   | 44,475,335 |
| Resultados del Ejercicio (Ahorro/Desahorro)                                                                  | 37,473,234                                    | 8,539,344                                                              | 8,539,344                                                | 8,539,344                    | 8,539,344  |
| Revalúos                                                                                                     | 0                                             | 0                                                                      | 0                                                        | 0                            | 0          |
| Reservas                                                                                                     | 0                                             | 0                                                                      | 0                                                        | 0                            | 0          |
| Rectificaciones de Resultados de Ejercicios Anteriores                                                       | -1,537,243                                    | -1,537,243                                                             | 0                                                        | -1,537,243                   | -1,537,243 |
| <b>EXCESO O INSUFICIENCIA EN LA ACTUALIZACIÓN DE LA HACIENDA PÚBLICA/ PATRIMONIO NETO 2018</b>               | 0                                             | 0                                                                      | 0                                                        | 0                            | 0          |
| Resultado por Posición Monetaria                                                                             | 0                                             | 0                                                                      | 0                                                        | 0                            | 0          |
| Resultado por Tenencia de Activos no Monetarios                                                              | 0                                             | 0                                                                      | 0                                                        | 0                            | 0          |
| <b>HACIENDA PÚBLICA / PATRIMONIO NETO FINAL 2018</b>                                                         | 0                                             | 35,935,991                                                             | 8,539,344                                                | 44,475,335                   | 44,475,335 |
| <b>CAMBIOS EN LA HACIENDA PÚBLICA/PATRIMONIO CONTRIBUIDO NETO</b>                                            | 0                                             | 0                                                                      | 0                                                        | 0                            | 0          |
| Aportaciones                                                                                                 | 0                                             | 0                                                                      | 0                                                        | 0                            | 0          |
| Donaciones de Capital                                                                                        | 0                                             | 0                                                                      | 0                                                        | 0                            | 0          |
| Actualización de la Hacienda Pública/Patrimonio                                                              | 0                                             | 0                                                                      | 0                                                        | 0                            | 0          |
| <b>VARIACIONES DE LA HACIENDA PÚBLICA / PATRIMONIO GENERADO NETO 2019</b>                                    | 8,195,431                                     | 2,582,712                                                              | 2,582,712                                                | 13,360,855                   | 13,360,855 |
| Resultados del Ejercicio (Ahorro/Desahorro)                                                                  | 8,195,431                                     | 2,582,712                                                              | 2,582,712                                                | 2,582,712                    | 2,582,712  |
| Revalúos                                                                                                     | 0                                             | 0                                                                      | 0                                                        | 0                            | 0          |
| Reservas                                                                                                     | 0                                             | 0                                                                      | 0                                                        | 0                            | 0          |
| Rectificaciones de Resultados de Ejercicios Anteriores                                                       | 0                                             | 0                                                                      | 0                                                        | 0                            | 0          |
| <b>CAMBIOS EN EL EXCESO O INSUFICIENCIA EN LA ACTUALIZACIÓN DE LA HACIENDA PÚBLICA/ PATRIMONIO NETO 2019</b> | 0                                             | 0                                                                      | 0                                                        | 0                            | 0          |
| Resultado por Posición Monetaria                                                                             | 0                                             | 0                                                                      | 0                                                        | 0                            | 0          |
| Resultado por Tenencia de Activos no Monetarios                                                              | 0                                             | 0                                                                      | 0                                                        | 0                            | 0          |
| <b>HACIENDA PÚBLICA / PATRIMONIO NETO FINAL 2019</b>                                                         | 0                                             | 44,131,422                                                             | 11,122,056                                               | 55,253,478                   | 55,253,478 |

Bajo protesta de decir verdad declaramos que los Estados Patrimoniales y sus Anexos son verdaderos, exactos, completos y responsables del emisor


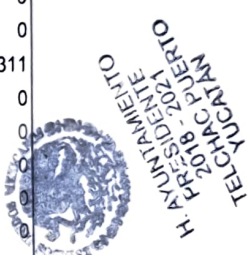
SECRETARIO MUNICIPAL  
ALFONZO NUÑEZ ERGUERA

SECRETARIO MUNICIPAL  
BERNARDO LUNA NUÑEZ


SECRETARIO MUNICIPAL  
C. GUADALUPE DEL SOCORRO CETAÑA LUNA  
SECRETARIO MUNICIPAL

| Estado de Flujos de Efectivo                                  |  | MUNICIPIO DE TELCHAC PUEBLO |                    |
|---------------------------------------------------------------|--|-----------------------------|--------------------|
| Del 01/01/2019 Al 31/12/2019                                  |  | 2019                        | 2018               |
| <b>Flujos de Efectivo de las Actividades de Operación</b>     |  |                             |                    |
| <b>Origen</b>                                                 |  | <b>32,469,113</b>           | <b>29,818,232</b>  |
| Impuestos                                                     |  | 13,025,734                  | 8,230,570          |
| Cuotas y Aportaciones de Seguridad Social                     |  | 0                           | 0                  |
| Contribuciones de mejoras                                     |  | 12,727                      | 0                  |
| Derechos                                                      |  | 4,147,076                   | 921,029            |
| Productos                                                     |  | 0                           | 2,903              |
| Aprovechamientos                                              |  | 0                           | 0                  |
| Ingresos por Venta de Bienes y Prestación de                  |  | 0                           | 0                  |
| Participaciones, Aportaciones, Convenios,                     |  | 15,087,574                  | 19,209,348         |
| Transferencias, Asignaciones, Subsidios y                     |  | 0                           | 0                  |
| Otros Orígenes de Operación                                   |  | 196,000                     | 1,454,383          |
| <b>Aplicación</b>                                             |  | <b>21,814,057</b>           | <b>20,063,362</b>  |
| Servicios Personales                                          |  | 4,707,667                   | 4,706,369          |
| Materiales y Suministros                                      |  | 4,976,266                   | 3,301,002          |
| Servicios Generales                                           |  | 8,232,257                   | 9,209,427          |
| Transferencias Internas y Asignaciones al                     |  | 0                           | 0                  |
| Transferencias al resto del Sector Público                    |  | 0                           | 0                  |
| Subsidios y Subvenciones                                      |  | 0                           | 0                  |
| Ayudas Sociales                                               |  | 3,868,055                   | 2,845,252          |
| Pensiones y Jubilaciones                                      |  | 0                           | 0                  |
| Transferencias a Fideicomisos, Mandatos y                     |  | 0                           | 0                  |
| Transferencias a la Seguridad Social                          |  | 0                           | 0                  |
| Donativos                                                     |  | 29,811                      | 1,311              |
| Transferencias al Exterior                                    |  | 0                           | 0                  |
| Participaciones                                               |  | 0                           | 0                  |
| Aportaciones                                                  |  | 0                           | 0                  |
| Convenios                                                     |  | 0                           | 0                  |
| Otros Aplicaciones de Operación                               |  | 0                           | 0                  |
| <b>Flujos Netos de Efectivo por Actividades de Operación</b>  |  | <b>10,655,055</b>           | <b>9,754,870</b>   |
| <b>Flujos de Efectivo de las Actividades de Inversión</b>     |  |                             |                    |
| <b>Origen</b>                                                 |  | <b>0</b>                    | <b>0</b>           |
| Bienes Inmuebles, Infraestructura y Construcción              |  | 0                           | 0                  |
| Bienes Muebles                                                |  | 0                           | 0                  |
| Otros Orígenes de Inversión                                   |  | 0                           | 0                  |
| <b>Aplicación</b>                                             |  | <b>8,306,082</b>            | <b>13,832,512</b>  |
| Bienes Inmuebles, Infraestructura y Construcción              |  | 7,876,343                   | 13,706,810         |
| Bienes Muebles                                                |  | 429,739                     | 125,702            |
| Otras Aplicaciones de Inversión                               |  | 0                           | 0                  |
| <b>Flujos Netos de Efectivo por Actividades de Inversión</b>  |  | <b>-8,306,082</b>           | <b>-13,832,512</b> |
| <b>Flujo de Efectivo de las Actividades de Financiamiento</b> |  |                             |                    |
| <b>Origen</b>                                                 |  | <b>0</b>                    | <b>0</b>           |



|                                                                              |                  |                   |
|------------------------------------------------------------------------------|------------------|-------------------|
| Endeudamiento Neto                                                           | 0                | 0                 |
| Interno                                                                      | 0                | 0                 |
| Externo                                                                      | 0                | 0                 |
| Otros Origenes de Financiamiento                                             | 0                | 0                 |
| <b>Aplicación</b>                                                            | <b>215,330</b>   | <b>0</b>          |
| Servicios de la Deuda                                                        | 0                | 0                 |
| Interno                                                                      | 0                | 0                 |
| Externo                                                                      | 0                | 0                 |
| Otras Aplicaciones de Financiamiento                                         | 215,330          | 0                 |
| <b>Flujos netos de Efectivo por Actividades de Financiamiento</b>            | <b>-215,330</b>  | <b>0</b>          |
| <b>Incremento/Disminución Neta en el Efectivo y Equivalentes al Efectivo</b> | <b>2,133,643</b> | <b>-4,077,642</b> |
| <b>Efectivo y Equivalentes al Efectivo al inicio del Ejercicio</b>           | <b>734,511</b>   | <b>4,812,153</b>  |
| <b>Efectivo y Equivalentes al Efectivo al final del Ejercicio</b>            | <b>2,868,154</b> | <b>734,511</b>    |



H. AYUNTAMIENTO  
PRESIDENTE  
2018 - 2021  
TELCHAC PUERTO  
YUCATÁN

JUAN ALFREDO MARRUFO DE  
PRESIDENTE MUNICIPAL

MUNDO ALFONZO GONZÁLEZ  
SECRETARIO MUNICIPAL

H. AYUNTAMIENTO  
SECRETARIO MUNICIPAL  
2018 - 2021  
TELCHAC PUERTO  
YUCATÁN



H. AYUNTAMIENTO  
SINDICO MUNICIPAL  
2018 - 2021  
TELCHAC PUERTO  
YUCATÁN

D. GUADALUPE DEL SOCORRO CETINA LOPEZ  
SINDICO MUNICIPAL

JOSÉ GILBERTO LUNA KU  
TESORERO MUNICIPAL

**MUNICIPIO DE TELCHAC PUERTO, YUCATAN**  
**CUENTA ECONOMICA**  
**AL 31 DE DICEMBRE DE 2019**  
**(MILES DE PESOS)**

|                                                                            |  |  |  |  |                     |
|----------------------------------------------------------------------------|--|--|--|--|---------------------|
| <b>1. INGRESOS CORRIENTES</b>                                              |  |  |  |  | <b>\$32,273.112</b> |
| 1.1 Ingresos de la Gestión                                                 |  |  |  |  | \$32,273.112        |
| Impuestos                                                                  |  |  |  |  | \$13,025.734        |
| Cuotas y aportaciones de la Seguridad social                               |  |  |  |  |                     |
| Ingresos no Tributarios                                                    |  |  |  |  |                     |
| Contribuciones de mejoras                                                  |  |  |  |  | \$12.727            |
| Derechos                                                                   |  |  |  |  | \$4,147.076         |
| Productos de tipo corriente                                                |  |  |  |  | \$0.000             |
| Aprovechamientos de tipo corriente                                         |  |  |  |  | \$0.000             |
| Otros ingresos no tributarios                                              |  |  |  |  |                     |
| Venta de bienes y servicios de la administración pública                   |  |  |  |  |                     |
| Renta de propiedad                                                         |  |  |  |  |                     |
| Incrementos de Existencias                                                 |  |  |  |  |                     |
| Otros ingresos de la gestión                                               |  |  |  |  | \$15,087.574        |
| 1.2 Transferencias y asignaciones corrientes recibidas                     |  |  |  |  |                     |
| Donaciones corrientes recibidas                                            |  |  |  |  |                     |
| Otros Ingresos corrientes                                                  |  |  |  |  | \$0.000             |
| Ingresos Financieros                                                       |  |  |  |  |                     |
| <b>2. GASTOS CORRIENTES</b>                                                |  |  |  |  | <b>\$29,690.400</b> |
| 2.1 Gastos de consumo                                                      |  |  |  |  | \$4,707.667         |
| Remuneraciones al personal                                                 |  |  |  |  |                     |
| Disminución de existencias                                                 |  |  |  |  |                     |
| Depreciaciones y Amortizaciones                                            |  |  |  |  |                     |
| 2.2 Prestaciones de seguridad social                                       |  |  |  |  |                     |
| 2.3 Gastos de la propiedad                                                 |  |  |  |  |                     |
| 2.4 Transferencias y Asignaciones corrientes otorgadas                     |  |  |  |  |                     |
| 2.5 Otros gastos corrientes                                                |  |  |  |  | \$24,982.733        |
| <b>3. RESULTADO ECONOMICO AHORRO/DESAHORRO</b>                             |  |  |  |  | <b>\$2,582.712</b>  |
| <b>4. INGRESOS DE CAPITAL</b>                                              |  |  |  |  |                     |
| 4.1 INGRESOS PROPIOS DE CAPITAL                                            |  |  |  |  |                     |
| Ingresos de capital de las administraciones públicas                       |  |  |  |  |                     |
| Venta de activos fijos, objetos de valor y no producidos                   |  |  |  |  |                     |
| Disminución de existencias                                                 |  |  |  |  |                     |
| Variación, depreciación, y amortización acumulada                          |  |  |  |  |                     |
| 4.2 TRANSFERENCIAS DE CAPITAL RECIBIDAS                                    |  |  |  |  |                     |
| 4.4 RECUPERACIÓN DE ACTIVOS FINANCIEROS                                    |  |  |  |  |                     |
| <b>5. GASTOS DE CAPITAL</b>                                                |  |  |  |  |                     |
| 5.1 FORMACIÓN DE CAPITAL                                                   |  |  |  |  |                     |
| Formación de Capital Fijo                                                  |  |  |  |  |                     |
| Incrementos de Existencias                                                 |  |  |  |  |                     |
| Objetos de valor                                                           |  |  |  |  |                     |
| Activos no producidos                                                      |  |  |  |  |                     |
| 5.2 TRANSFERENCIAS Y ASIGNACIONES DE CAPITAL NO OTORGADAS                  |  |  |  |  |                     |
| 5.3 INVERSIÓN FINANCIERA                                                   |  |  |  |  |                     |
| <b>6. INGRESOS TOTALES (1+4)</b>                                           |  |  |  |  | <b>\$32,273.112</b> |
| <b>7. GASTOS TOTALES (2+5)</b>                                             |  |  |  |  | <b>\$29,690.400</b> |
| <b>8. GASTOS PROGRAMABLE</b>                                               |  |  |  |  |                     |
| <b>9. RESULTADOS FINANCIEROS (3+4+5); Superávit/(Déficit)</b>              |  |  |  |  | <b>\$64,546.224</b> |
| <b>10. RESULTADO PRIMARIO: (9-INTERESES); Superávit/(Déficit) Primario</b> |  |  |  |  | <b>\$64,546.224</b> |
| 11. FUENTES FINANCIERAS                                                    |  |  |  |  |                     |
| 11.1 Disminución de activos financieros                                    |  |  |  |  | \$40,248.614        |
| 11.2 Incremento de pasivos                                                 |  |  |  |  | \$41,710.596        |
| 11.2 Incremento de patrimonio                                              |  |  |  |  | \$53,014.679        |
| 12. APLICACIONES FINANCIERAS                                               |  |  |  |  |                     |
| 12.1 Incremento de activos financieros                                     |  |  |  |  | \$82,643.094        |
| 12.3 Disminución de pasivos                                                |  |  |  |  | 43,162,096.17       |

ESTADO DE  
ORIGEN Y  
APLICACIÓN  
DE RECURSOS

ESTADO DE  
ORIGEN Y  
APLICACIÓN  
DE RECURSOS

ESTADO DE  
ORIGEN Y  
APLICACIÓN  
DE RECURSOS

Bajo protesta de decir verdad declaramos que los Estados Financieros y sus notas, son razonablemente correctos y son responsabilidad del Emisor

PRESIDENTE MUNICIPAL

TESORERO MUNICIPAL

SECRETARIO MUNICIPAL

SINDICO MUNICIPAL

C. Juan Alfredo Marrero Díaz

C. Jesús Gilberto Luna KU

C. Edmundo Alfonzo Nuñez Erguera

C. Guadalupe del Socorro Cetina Lope

H. AYUNTAMIENTO  
SÍNDICO MUNICIPAL  
2018 - 2021  
TELCHAC PUERTO  
YUCATÁN



# MUNICIPIO DE TELCHAC PUERTO YUCATAN

## Estado del Ejercicio del Presupuesto por Capítulo del Gasto Al 31/dic/2019

Fecha y 20/feb/2020  
hora de Impresión 08:20 p.m.

Utr supervisor  
Rep: rptEstadoPresupuestoEgresos

| Objeto del Gasto                                               | Aprobado              | Ampliaciones / (Reducciones) | Presupuesto Vigente   | Comprometido          | Presupuesto Disponible para Comprometer | Devengado             | Comprometido No Devengado | Presupuesto Sin Devengar | Ejercido              | Pagado                | Cuentas por Pagar Deuda |
|----------------------------------------------------------------|-----------------------|------------------------------|-----------------------|-----------------------|-----------------------------------------|-----------------------|---------------------------|--------------------------|-----------------------|-----------------------|-------------------------|
| <b>1000 SERVICIOS PERSONALES</b>                               | <b>\$4,502,900.00</b> | <b>\$653,256.69</b>          | <b>\$5,156,156.69</b> | <b>\$4,707,667.37</b> | <b>\$448,489.32</b>                     | <b>\$4,707,667.37</b> | <b>\$0.00</b>             | <b>\$448,489.32</b>      | <b>\$4,707,667.37</b> | <b>\$4,707,667.37</b> | <b>\$0.00</b>           |
| <b>1100 REMUNERACIONES AL PERSONAL DE CARÁCTER PE</b>          | <b>\$4,209,000.00</b> | <b>\$489,965.89</b>          | <b>\$4,698,965.89</b> | <b>\$4,505,498.93</b> | <b>\$193,466.96</b>                     | <b>\$4,505,498.93</b> | <b>\$0.00</b>             | <b>\$193,466.96</b>      | <b>\$4,505,498.93</b> | <b>\$4,505,498.93</b> | <b>\$0.00</b>           |
| 1110 Dietas                                                    | \$1,012,000.00        | -\$15,000.00                 | \$997,000.00          | \$882,432.48          | \$114,567.52                            | \$882,432.48          | \$0.00                    | \$114,567.52             | \$882,432.48          | \$882,432.48          | \$0.00                  |
| 1111 Dietas                                                    | \$1,012,000.00        | -\$15,000.00                 | \$997,000.00          | \$882,432.48          | \$114,567.52                            | \$882,432.48          | \$0.00                    | \$114,567.52             | \$882,432.48          | \$882,432.48          | \$0.00                  |
| 1130 Sueldos base al personal permanente                       | \$3,197,000.00        | \$504,965.89                 | \$3,701,965.89        | \$3,623,066.45        | \$78,899.44                             | \$3,623,066.45        | \$0.00                    | \$78,899.44              | \$3,623,066.45        | \$3,623,066.45        | \$0.00                  |
| 1131 Sueldos al personal de base                               | \$3,197,000.00        | \$504,965.89                 | \$3,701,965.89        | \$3,623,066.45        | \$78,899.44                             | \$3,623,066.45        | \$0.00                    | \$78,899.44              | \$3,623,066.45        | \$3,623,066.45        | \$0.00                  |
| <b>1300 REMUNERACIONES ADICIONALES Y ESPECIALES</b>            | <b>\$293,900.00</b>   | <b>\$163,290.80</b>          | <b>\$457,190.80</b>   | <b>\$202,168.44</b>   | <b>\$255,022.36</b>                     | <b>\$202,168.44</b>   | <b>\$0.00</b>             | <b>\$255,022.36</b>      | <b>\$202,168.44</b>   | <b>\$202,168.44</b>   | <b>\$0.00</b>           |
| 1320 Primas de vacaciones, dominical y gratificación de fin de | \$292,900.00          | \$163,290.80                 | \$456,190.80          | \$202,168.44          | \$254,022.36                            | \$202,168.44          | \$0.00                    | \$254,022.36             | \$202,168.44          | \$202,168.44          | \$0.00                  |
| 1322 Gratificación de fin de año                               | \$1,000.00            | \$0.00                       | \$1,000.00            | \$0.00                | \$1,000.00                              | \$0.00                | \$0.00                    | \$1,000.00               | \$0.00                | \$0.00                | \$0.00                  |
| 1330 Horas extraordinarias                                     | \$1,000.00            | \$0.00                       | \$1,000.00            | \$0.00                | \$1,000.00                              | \$0.00                | \$0.00                    | \$1,000.00               | \$0.00                | \$0.00                | \$0.00                  |
| 1331 Horas extraordinarias                                     | \$1,000.00            | \$0.00                       | \$1,000.00            | \$0.00                | \$1,000.00                              | \$0.00                | \$0.00                    | \$1,000.00               | \$0.00                | \$0.00                | \$0.00                  |
| <b>2000 MATERIALES Y SUMINISTROS</b>                           | <b>\$3,299,061.00</b> | <b>-\$239,611.61</b>         | <b>\$3,059,449.39</b> | <b>\$4,976,266.25</b> | <b>-\$1,916,816.86</b>                  | <b>\$4,976,266.25</b> | <b>\$0.00</b>             | <b>-\$1,916,816.86</b>   | <b>\$4,976,266.25</b> | <b>\$4,976,266.25</b> | <b>\$0.00</b>           |
| <b>2100 MATERIALES DE ADMINISTRACIÓN, EMISIÓN DE DOC</b>       | <b>\$532,015.00</b>   | <b>-\$77,065.64</b>          | <b>\$454,949.36</b>   | <b>\$443,297.96</b>   | <b>\$11,651.40</b>                      | <b>\$443,297.96</b>   | <b>\$0.00</b>             | <b>\$11,651.40</b>       | <b>\$443,297.96</b>   | <b>\$443,297.96</b>   | <b>\$0.00</b>           |
| 2110 Materiales, útiles y equipos menores de oficina           | \$268,050.00          | -\$115,065.64                | \$152,984.36          | \$164,553.80          | -\$11,569.44                            | \$164,553.80          | \$0.00                    | -\$11,569.44             | \$164,553.80          | \$164,553.80          | \$0.00                  |
| 2111 Materiales, útiles y equipos menores de oficina           | \$268,050.00          | -\$115,065.64                | \$152,984.36          | \$164,553.80          | -\$11,569.44                            | \$164,553.80          | \$0.00                    | -\$11,569.44             | \$164,553.80          | \$164,553.80          | \$0.00                  |
| 2120 Materiales y útiles de impresión y reproducción           | \$40,115.00           | \$0.00                       | \$40,115.00           | \$33,599.92           | \$6,515.08                              | \$33,599.92           | \$0.00                    | \$6,515.08               | \$33,599.92           | \$33,599.92           | \$0.00                  |
| 2121 Material y útiles de impresión y reproducción             | \$40,115.00           | \$0.00                       | \$40,115.00           | \$33,599.92           | \$6,515.08                              | \$33,599.92           | \$0.00                    | \$6,515.08               | \$33,599.92           | \$33,599.92           | \$0.00                  |
| 2140 Materiales, útiles y equipos menores de tecnologías de la | \$1,000.00            | \$17,000.00                  | \$18,000.00           | \$42,978.04           | -\$24,978.04                            | \$42,978.04           | \$0.00                    | -\$24,978.04             | \$42,978.04           | \$42,978.04           | \$0.00                  |
| 2141 Materiales, útiles y equipos menores de tecnologías de la | \$1,000.00            | \$17,000.00                  | \$18,000.00           | \$42,978.04           | -\$24,978.04                            | \$42,978.04           | \$0.00                    | -\$24,978.04             | \$42,978.04           | \$42,978.04           | \$0.00                  |
| 2160 Material de limpieza                                      | \$222,850.00          | \$21,000.00                  | \$243,850.00          | \$202,166.20          | \$41,683.80                             | \$202,166.20          | \$0.00                    | \$41,683.80              | \$202,166.20          | \$202,166.20          | \$0.00                  |
| 2161 Material de limpieza                                      | \$222,850.00          | \$21,000.00                  | \$243,850.00          | \$202,166.20          | \$41,683.80                             | \$202,166.20          | \$0.00                    | \$41,683.80              | \$202,166.20          | \$202,166.20          | \$0.00                  |
| <b>2200 ALIMENTOS Y UTENSILIOS</b>                             | <b>\$74,200.00</b>    | <b>\$42,000.00</b>           | <b>\$116,200.00</b>   | <b>\$140,665.13</b>   | <b>-\$24,465.13</b>                     | <b>\$140,665.13</b>   | <b>\$0.00</b>             | <b>-\$24,465.13</b>      | <b>\$140,665.13</b>   | <b>\$140,665.13</b>   | <b>\$0.00</b>           |
| 2210 Productos alimenticios para personas                      | \$67,700.00           | \$31,999.00                  | \$99,699.00           | \$130,310.39          | -\$30,611.39                            | \$130,310.39          | \$0.00                    | -\$30,611.39             | \$130,310.39          | \$130,310.39          | \$0.00                  |
| 2211 Productos alimenticios para personas                      | \$67,700.00           | \$31,999.00                  | \$99,699.00           | \$130,310.39          | -\$30,611.39                            | \$130,310.39          | \$0.00                    | -\$30,611.39             | \$130,310.39          | \$130,310.39          | \$0.00                  |
| 2230 Utensilios para el servicio de alimentación               | \$6,500.00            | \$10,001.00                  | \$16,501.00           | \$10,354.74           | \$6,146.26                              | \$10,354.74           | \$0.00                    | \$6,146.26               | \$10,354.74           | \$10,354.74           | \$0.00                  |
| 2231 Utensilios para el servicio de alimentación               | \$6,500.00            | \$10,001.00                  | \$16,501.00           | \$10,354.74           | \$6,146.26                              | \$10,354.74           | \$0.00                    | \$6,146.26               | \$10,354.74           | \$10,354.74           | \$0.00                  |
| <b>2400 MATERIALES Y ARTÍCULOS DE CONSTRUCCIÓN Y DE</b>        | <b>\$1,161,446.00</b> | <b>-\$268,213.68</b>         | <b>\$893,232.32</b>   | <b>\$1,237,296.15</b> | <b>-\$364,063.83</b>                    | <b>\$1,237,296.15</b> | <b>\$0.00</b>             | <b>-\$364,063.83</b>     | <b>\$1,237,296.15</b> | <b>\$1,237,296.15</b> | <b>\$0.00</b>           |
| 2410 Productos minerales no metálicos                          | \$0.00                | \$0.00                       | \$6,000.00            | \$5,005.40            | \$94.60                                 | \$5,005.40            | \$0.00                    | \$94.60                  | \$5,005.40            | \$5,005.40            | \$0.00                  |
| 2411 Productos minerales no metálicos                          | \$0.00                | \$0.00                       | \$6,000.00            | \$5,005.40            | \$94.60                                 | \$5,005.40            | \$0.00                    | \$94.60                  | \$5,005.40            | \$5,005.40            | \$0.00                  |
| 2420 Cemento y productos de concreto                           | \$179,500.00          | -\$120,000.00                | \$59,500.00           | \$38,109.08           | \$21,390.92                             | \$38,109.08           | \$0.00                    | \$21,390.92              | \$38,109.08           | \$38,109.08           | \$0.00                  |
| 2421 Cemento y productos de concreto                           | \$179,500.00          | -\$120,000.00                | \$59,500.00           | \$38,109.08           | \$21,390.92                             | \$38,109.08           | \$0.00                    | \$21,390.92              | \$38,109.08           | \$38,109.08           | \$0.00                  |
| 2450 Vidrio y productos de vidrio                              | \$0.00                | \$0.00                       | \$3,532.32            | \$2,050.00            | \$1,482.32                              | \$2,050.00            | \$0.00                    | \$1,482.32               | \$2,050.00            | \$2,050.00            | \$0.00                  |
| 2451 Vidrio y productos de vidrio                              | \$0.00                | \$0.00                       | \$3,532.32            | \$2,050.00            | \$1,482.32                              | \$2,050.00            | \$0.00                    | \$1,482.32               | \$2,050.00            | \$2,050.00            | \$0.00                  |
| 2460 Material eléctrico y electrónico                          | \$766,946.00          | -\$238,946.00                | \$528,000.00          | \$746,816.41          | -\$218,816.41                           | \$746,816.41          | \$0.00                    | -\$218,816.41            | \$746,816.41          | \$746,816.41          | \$0.00                  |
| 2461 Material eléctrico y electrónico                          | \$766,946.00          | -\$238,946.00                | \$528,000.00          | \$746,816.41          | -\$218,816.41                           | \$746,816.41          | \$0.00                    | -\$218,816.41            | \$746,816.41          | \$746,816.41          | \$0.00                  |







Utr supervisor  
Rep: rptEstadoPresupuestoEgresos

**MUNICIPIO DE TELCHAC PUERTO**  
**YUCATAN**  
Estado del Ejercicio del Presupuesto por Capítulo del Gasto Al 31/dic/2019

Fecha y hora de Impresión  
20/febr/2020  
08:20 p.m.

| Objeto del Gasto                                               | Aprobado       | Ampliaciones / (Reducciones) | Presupuesto Vigente | Comprometido   | Presupuesto Disponible para Comprometer | Devengado      | Comprometido No Devengado | Presupuesto Sin Devengar | Ejercido       | Pagado         | Cuentas por Pagar Deuda |
|----------------------------------------------------------------|----------------|------------------------------|---------------------|----------------|-----------------------------------------|----------------|---------------------------|--------------------------|----------------|----------------|-------------------------|
| 2480 Materiales complementarios                                | \$0.00         | \$7,000.00                   | \$7,000.00          | \$6,173.90     | \$826.10                                | \$6,173.90     | \$0.00                    | \$826.10                 | \$6,173.90     | \$6,173.90     | \$0.00                  |
| 2481 Materiales complementarios                                | \$0.00         | \$7,000.00                   | \$7,000.00          | \$6,173.90     | \$826.10                                | \$6,173.90     | \$0.00                    | \$826.10                 | \$6,173.90     | \$6,173.90     | \$0.00                  |
| 2480 Otros materiales y artículos de construcción y reparación | \$215,000.00   | \$54,200.00                  | \$269,200.00        | \$439,141.36   | -\$169,941.36                           | \$439,141.36   | \$0.00                    | -\$169,941.36            | \$439,141.36   | \$439,141.36   | \$0.00                  |
| 2481 Otros materiales y artículos de construcción y reparación | \$215,000.00   | \$54,200.00                  | \$269,200.00        | \$439,141.36   | -\$169,941.36                           | \$439,141.36   | \$0.00                    | -\$169,941.36            | \$439,141.36   | \$439,141.36   | \$0.00                  |
| 2490 PRODUCTOS QUÍMICOS, FARMACÉUTICOS Y DE LAB                | \$160,300.00   | \$3,000.00                   | \$163,300.00        | \$127,331.91   | \$35,968.09                             | \$127,331.91   | \$0.00                    | \$35,968.09              | \$127,331.91   | \$127,331.91   | \$0.00                  |
| 2500 Productos químicos básicos                                | \$2,000.00     | \$0.00                       | \$2,000.00          | \$0.00         | \$2,000.00                              | \$0.00         | \$0.00                    | \$2,000.00               | \$0.00         | \$0.00         | \$0.00                  |
| 2510 Productos químicos básicos                                | \$2,000.00     | \$0.00                       | \$2,000.00          | \$0.00         | \$2,000.00                              | \$0.00         | \$0.00                    | \$2,000.00               | \$0.00         | \$0.00         | \$0.00                  |
| 2511 Productos químicos básicos                                | \$2,000.00     | \$0.00                       | \$2,000.00          | \$0.00         | \$2,000.00                              | \$0.00         | \$0.00                    | \$2,000.00               | \$0.00         | \$0.00         | \$0.00                  |
| 2520 Fertilizantes, pesticidas y otros agroquímicos            | \$2,000.00     | \$0.00                       | \$2,000.00          | \$220.00       | \$1,780.00                              | \$220.00       | \$0.00                    | \$1,780.00               | \$220.00       | \$220.00       | \$0.00                  |
| 2521 Fertilizantes, pesticidas y otros agroquímicos            | \$2,000.00     | \$0.00                       | \$2,000.00          | \$220.00       | \$1,780.00                              | \$220.00       | \$0.00                    | \$1,780.00               | \$220.00       | \$220.00       | \$0.00                  |
| 2530 Medicinas y productos farmacéuticos                       | \$150,000.00   | \$0.00                       | \$150,000.00        | \$109,350.12   | \$40,649.88                             | \$109,350.12   | \$0.00                    | \$40,649.88              | \$109,350.12   | \$109,350.12   | \$0.00                  |
| 2531 Medicinas y productos farmacéuticos                       | \$150,000.00   | \$0.00                       | \$150,000.00        | \$109,350.12   | \$40,649.88                             | \$109,350.12   | \$0.00                    | \$40,649.88              | \$109,350.12   | \$109,350.12   | \$0.00                  |
| 2540 Materiales, accesorios y suministros médicos              | \$2,800.00     | \$3,000.00                   | \$5,800.00          | \$11,471.92    | -\$5,671.92                             | \$11,471.92    | \$0.00                    | -\$5,671.92              | \$11,471.92    | \$11,471.92    | \$0.00                  |
| 2541 Materiales, accesorios y suministros médicos              | \$2,800.00     | \$3,000.00                   | \$5,800.00          | \$11,471.92    | -\$5,671.92                             | \$11,471.92    | \$0.00                    | -\$5,671.92              | \$11,471.92    | \$11,471.92    | \$0.00                  |
| 2590 Otros productos químicos                                  | \$3,500.00     | \$0.00                       | \$3,500.00          | \$6,289.87     | -\$2,789.87                             | \$6,289.87     | \$0.00                    | -\$2,789.87              | \$6,289.87     | \$6,289.87     | \$0.00                  |
| 2591 Otros productos químicos                                  | \$3,500.00     | \$0.00                       | \$3,500.00          | \$6,289.87     | -\$2,789.87                             | \$6,289.87     | \$0.00                    | -\$2,789.87              | \$6,289.87     | \$6,289.87     | \$0.00                  |
| 2600 COMBUSTIBLES, LUBRICANTES Y ADITIVOS                      | \$1,306,000.00 | -\$47,496.25                 | \$1,258,503.75      | \$2,727,441.86 | -\$1,468,938.11                         | \$2,727,441.86 | \$0.00                    | -\$1,468,938.11          | \$2,727,441.86 | \$2,727,441.86 | \$0.00                  |
| 2610 Combustibles, lubricantes y aditivos                      | \$1,306,000.00 | -\$47,496.25                 | \$1,258,503.75      | \$2,727,441.86 | -\$1,468,938.11                         | \$2,727,441.86 | \$0.00                    | -\$1,468,938.11          | \$2,727,441.86 | \$2,727,441.86 | \$0.00                  |
| 2611 Combustible                                               | \$1,306,000.00 | -\$47,496.25                 | \$1,258,503.75      | \$2,727,441.86 | -\$1,468,938.11                         | \$2,727,441.86 | \$0.00                    | -\$1,468,938.11          | \$2,727,441.86 | \$2,727,441.86 | \$0.00                  |
| 2700 VESTUARIO, BLANCOS, PRENDAS DE PROTECCIÓN                 | \$26,000.00    | \$1,501.00                   | \$27,501.00         | \$114,345.61   | -\$86,844.61                            | \$114,345.61   | \$0.00                    | -\$86,844.61             | \$114,345.61   | \$114,345.61   | \$0.00                  |
| 2710 Vestuario y uniformes                                     | \$15,000.00    | -\$3,499.00                  | \$11,501.00         | \$99,071.92    | -\$87,570.92                            | \$99,071.92    | \$0.00                    | -\$87,570.92             | \$99,071.92    | \$99,071.92    | \$0.00                  |
| 2711 Vestuario y uniformes                                     | \$15,000.00    | -\$3,499.00                  | \$11,501.00         | \$99,071.92    | -\$87,570.92                            | \$99,071.92    | \$0.00                    | -\$87,570.92             | \$99,071.92    | \$99,071.92    | \$0.00                  |
| 2720 Prendas de seguridad y protección personal                | \$6,000.00     | \$0.00                       | \$6,000.00          | \$1,813.99     | \$4,186.01                              | \$1,813.99     | \$0.00                    | \$4,186.01               | \$1,813.99     | \$1,813.99     | \$0.00                  |
| 2721 Prendas de seguridad y protección personal                | \$6,000.00     | \$0.00                       | \$6,000.00          | \$1,813.99     | \$4,186.01                              | \$1,813.99     | \$0.00                    | \$4,186.01               | \$1,813.99     | \$1,813.99     | \$0.00                  |
| 2730 Artículos deportivos                                      | \$5,000.00     | \$5,000.00                   | \$10,000.00         | \$13,459.70    | -\$3,459.70                             | \$13,459.70    | \$0.00                    | -\$3,459.70              | \$13,459.70    | \$13,459.70    | \$0.00                  |
| 2731 Artículos deportivos                                      | \$5,000.00     | \$5,000.00                   | \$10,000.00         | \$13,459.70    | -\$3,459.70                             | \$13,459.70    | \$0.00                    | -\$3,459.70              | \$13,459.70    | \$13,459.70    | \$0.00                  |
| 2800 MATERIALES Y SUMINISTROS PARA SEGURIDAD                   | \$0.00         | \$3,000.00                   | \$3,000.00          | \$20,214.90    | -\$17,214.90                            | \$20,214.90    | \$0.00                    | -\$17,214.90             | \$20,214.90    | \$20,214.90    | \$0.00                  |
| 2820 Materiales de seguridad pública                           | \$0.00         | \$3,000.00                   | \$3,000.00          | \$20,214.90    | -\$17,214.90                            | \$20,214.90    | \$0.00                    | -\$17,214.90             | \$20,214.90    | \$20,214.90    | \$0.00                  |
| 2821 Materiales de seguridad pública                           | \$0.00         | \$3,000.00                   | \$3,000.00          | \$20,214.90    | -\$17,214.90                            | \$20,214.90    | \$0.00                    | -\$17,214.90             | \$20,214.90    | \$20,214.90    | \$0.00                  |
| 2800 HERRAMIENTAS, REFACCIONES Y ACCESORIOS MIEP               | \$39,100.00    | \$123,662.96                 | \$162,762.96        | \$165,672.73   | -\$2,909.77                             | \$165,672.73   | \$0.00                    | -\$2,909.77              | \$165,672.73   | \$165,672.73   | \$0.00                  |
| 2910 Herramientas menores                                      | \$12,000.00    | \$28,000.00                  | \$40,000.00         | \$46,340.64    | -\$6,340.64                             | \$46,340.64    | \$0.00                    | -\$6,340.64              | \$46,340.64    | \$46,340.64    | \$0.00                  |
| 2911 Herramientas menores                                      | \$12,000.00    | \$28,000.00                  | \$40,000.00         | \$46,340.64    | -\$6,340.64                             | \$46,340.64    | \$0.00                    | -\$6,340.64              | \$46,340.64    | \$46,340.64    | \$0.00                  |
| 2920 Relaciones y accesorios menores de edificios              | \$0.00         | \$1,000.00                   | \$1,000.00          | \$367.00       | \$633.00                                | \$367.00       | \$0.00                    | \$633.00                 | \$367.00       | \$367.00       | \$0.00                  |
| 2921 Relaciones y accesorios menores de edificios              | \$0.00         | \$1,000.00                   | \$1,000.00          | \$367.00       | \$633.00                                | \$367.00       | \$0.00                    | \$633.00                 | \$367.00       | \$367.00       | \$0.00                  |
| 2930 Relaciones y accesorios menores de mobiliario y equipo    | \$10,000.00    | \$46,262.96                  | \$56,262.96         | \$48,992.73    | \$7,270.23                              | \$48,992.73    | \$0.00                    | \$7,270.23               | \$48,992.73    | \$48,992.73    | \$0.00                  |
| 2931 Relaciones y accesorios menores de mobiliario y equipo    | \$10,000.00    | \$46,262.96                  | \$56,262.96         | \$48,992.73    | \$7,270.23                              | \$48,992.73    | \$0.00                    | \$7,270.23               | \$48,992.73    | \$48,992.73    | \$0.00                  |



AYUNTAMIENTO  
TELCHAC PUERTO  
SECRETARÍA MUNICIPAL  
TE. YUCATAN  
2018 - 2021



AYUNTAMIENTO  
TELCHAC PUERTO  
SINDICO MUNICIPAL  
YUCATAN  
2018 - 2021



AYUNTAMIENTO  
TELCHAC PUERTO  
PRESIDENTE MUNICIPAL  
YUCATAN  
2018 - 2021

**MUNICIPIO DE TELCHAC PUERTO  
YUCATAN**  
Estado del Ejercicio del Presupuesto por Capitulo del Gasto Al 31/dic/2019

Fecha y hora de Impresión | 20/feb/2020 08:20 p.m.

| Objeto del Gasto                                                 | Aprobado              | Ampliaciones / (Reducciones) | Presupuesto Vigente   | Comprometido          | Disponible para Comprometer | Devengado             | Comprometido No Devengado | Presupuesto Sin Devengar | Ejercido              | Pagado                | Cuentas por Pagar Deuda |
|------------------------------------------------------------------|-----------------------|------------------------------|-----------------------|-----------------------|-----------------------------|-----------------------|---------------------------|--------------------------|-----------------------|-----------------------|-------------------------|
| 2940 Refacciones y accesorios menores de equipo de cómput        | \$3,500.00            | \$8,000.00                   | \$11,500.00           | \$15,342.34           | -\$3,842.34                 | \$15,342.34           | \$0.00                    | -\$3,842.34              | \$15,342.34           | \$15,342.34           | \$0.00                  |
| 2941 Refacciones y accesorios menores de equipo de cómput        | \$3,500.00            | \$8,000.00                   | \$11,500.00           | \$15,342.34           | -\$3,842.34                 | \$15,342.34           | \$0.00                    | -\$3,842.34              | \$15,342.34           | \$15,342.34           | \$0.00                  |
| 2980 Refacciones y accesorios menores de equipo de transport     | \$13,600.00           | \$33,400.00                  | \$47,000.00           | \$51,156.03           | -\$4,156.03                 | \$51,156.03           | \$0.00                    | -\$4,156.03              | \$51,156.03           | \$51,156.03           | \$0.00                  |
| 2981 Refacciones y accesorios menores de equipo de transport     | \$13,600.00           | \$33,400.00                  | \$47,000.00           | \$51,156.03           | -\$4,156.03                 | \$51,156.03           | \$0.00                    | -\$4,156.03              | \$51,156.03           | \$51,156.03           | \$0.00                  |
| 2990 Refacciones y accesorios menores otros bienes muebles       | \$0.00                | \$7,000.00                   | \$7,000.00            | \$3,473.99            | \$3,526.01                  | \$3,473.99            | \$0.00                    | \$3,526.01               | \$3,473.99            | \$3,473.99            | \$0.00                  |
| 2991 Refacciones y accesorios menores otros bienes muebles       | \$0.00                | \$7,000.00                   | \$7,000.00            | \$3,473.99            | \$3,526.01                  | \$3,473.99            | \$0.00                    | \$3,526.01               | \$3,473.99            | \$3,473.99            | \$0.00                  |
| <b>3000 SERVICIOS GENERALES</b>                                  | <b>\$6,648,735.00</b> | <b>-\$1,315,315.20</b>       | <b>\$5,333,419.80</b> | <b>\$8,232,256.85</b> | <b>-\$2,898,837.05</b>      | <b>\$8,232,256.85</b> | <b>\$0.00</b>             | <b>-\$2,898,837.05</b>   | <b>\$8,232,256.85</b> | <b>\$8,232,256.85</b> | <b>\$0.00</b>           |
| <b>3100 SERVICIOS BÁSICOS</b>                                    | <b>\$2,818,000.00</b> | <b>-\$159,401.64</b>         | <b>\$2,658,598.36</b> | <b>\$4,569,079.18</b> | <b>-\$1,910,480.82</b>      | <b>\$4,569,079.18</b> | <b>\$0.00</b>             | <b>-\$1,910,480.82</b>   | <b>\$4,569,079.18</b> | <b>\$4,569,079.18</b> | <b>\$0.00</b>           |
| 3110 Energía eléctrica                                           | \$2,800,000.00        | -\$186,401.64                | \$2,613,598.36        | \$4,538,964.99        | -\$1,925,366.63             | \$4,538,964.99        | \$0.00                    | -\$1,925,366.63          | \$4,538,964.99        | \$4,538,964.99        | \$0.00                  |
| 3111 Energía eléctrica                                           | \$2,800,000.00        | -\$186,401.64                | \$2,613,598.36        | \$4,538,964.99        | -\$1,925,366.63             | \$4,538,964.99        | \$0.00                    | -\$1,925,366.63          | \$4,538,964.99        | \$4,538,964.99        | \$0.00                  |
| 3120 Gas                                                         | \$2,000.00            | \$0.00                       | \$2,000.00            | \$0.00                | \$2,000.00                  | \$0.00                | \$0.00                    | \$2,000.00               | \$0.00                | \$0.00                | \$0.00                  |
| 3121 Gas                                                         | \$2,000.00            | \$0.00                       | \$2,000.00            | \$0.00                | \$2,000.00                  | \$0.00                | \$0.00                    | \$2,000.00               | \$0.00                | \$0.00                | \$0.00                  |
| 3140 Telefonía tradicional                                       | \$14,000.00           | \$0.00                       | \$14,000.00           | \$7,208.00            | \$6,792.00                  | \$7,208.00            | \$0.00                    | \$6,792.00               | \$7,208.00            | \$7,208.00            | \$0.00                  |
| 3141 Telefonía tradicional                                       | \$14,000.00           | \$0.00                       | \$14,000.00           | \$7,208.00            | \$6,792.00                  | \$7,208.00            | \$0.00                    | \$6,792.00               | \$7,208.00            | \$7,208.00            | \$0.00                  |
| 3150 Telefonía celular                                           | \$0.00                | \$8,000.00                   | \$8,000.00            | \$4,484.00            | \$3,516.00                  | \$4,484.00            | \$0.00                    | \$3,516.00               | \$4,484.00            | \$4,484.00            | \$0.00                  |
| 3151 Telefonía celular                                           | \$0.00                | \$8,000.00                   | \$8,000.00            | \$4,484.00            | \$3,516.00                  | \$4,484.00            | \$0.00                    | \$3,516.00               | \$4,484.00            | \$4,484.00            | \$0.00                  |
| 3170 Servicios de acceso de Internet, redes y procesamiento d    | \$2,000.00            | \$12,000.00                  | \$14,000.00           | \$12,217.12           | \$1,782.88                  | \$12,217.12           | \$0.00                    | \$1,782.88               | \$12,217.12           | \$12,217.12           | \$0.00                  |
| 3171 Servicios de acceso de Internet, redes y procesamiento d    | \$2,000.00            | \$12,000.00                  | \$14,000.00           | \$12,217.12           | \$1,782.88                  | \$12,217.12           | \$0.00                    | \$1,782.88               | \$12,217.12           | \$12,217.12           | \$0.00                  |
| 3190 Servicios integrales y otros servicios                      | \$0.00                | \$7,000.00                   | \$7,000.00            | \$6,205.07            | \$794.93                    | \$6,205.07            | \$0.00                    | \$794.93                 | \$6,205.07            | \$6,205.07            | \$0.00                  |
| 3191 Servicios integrales y otros servicios                      | \$0.00                | \$7,000.00                   | \$7,000.00            | \$6,205.07            | \$794.93                    | \$6,205.07            | \$0.00                    | \$794.93                 | \$6,205.07            | \$6,205.07            | \$0.00                  |
| <b>3200 SERVICIOS DE ARRENDAMIENTO</b>                           | <b>\$57,700.00</b>    | <b>\$96,040.00</b>           | <b>\$153,740.00</b>   | <b>\$129,457.44</b>   | <b>\$24,282.56</b>          | <b>\$129,457.44</b>   | <b>\$0.00</b>             | <b>\$24,282.56</b>       | <b>\$129,457.44</b>   | <b>\$129,457.44</b>   | <b>\$0.00</b>           |
| 3200 Arrendamiento de edificios                                  | \$0.00                | \$30,000.00                  | \$30,000.00           | \$30,000.00           | \$0.00                      | \$30,000.00           | \$0.00                    | \$0.00                   | \$30,000.00           | \$30,000.00           | \$0.00                  |
| 3271 Arrendamiento de edificios                                  | \$0.00                | \$30,000.00                  | \$30,000.00           | \$30,000.00           | \$0.00                      | \$30,000.00           | \$0.00                    | \$0.00                   | \$30,000.00           | \$30,000.00           | \$0.00                  |
| 3230 Arrendamiento de mobiliario y equipo de administración, i   | \$20,000.00           | \$16,040.00                  | \$36,040.00           | \$25,100.00           | \$10,940.00                 | \$25,100.00           | \$0.00                    | \$10,940.00              | \$25,100.00           | \$25,100.00           | \$0.00                  |
| 3231 Arrendamiento de mobiliario y equipo de administración, i   | \$20,000.00           | \$16,040.00                  | \$36,040.00           | \$25,100.00           | \$10,940.00                 | \$25,100.00           | \$0.00                    | \$10,940.00              | \$25,100.00           | \$25,100.00           | \$0.00                  |
| 3250 Arrendamiento de equipo de transporte                       | \$5,700.00            | \$55,000.00                  | \$60,700.00           | \$74,357.44           | -\$13,657.44                | \$74,357.44           | \$0.00                    | -\$13,657.44             | \$74,357.44           | \$74,357.44           | \$0.00                  |
| 3251 Arrendamiento de equipo de transporte                       | \$5,700.00            | \$55,000.00                  | \$60,700.00           | \$74,357.44           | -\$13,657.44                | \$74,357.44           | \$0.00                    | -\$13,657.44             | \$74,357.44           | \$74,357.44           | \$0.00                  |
| 3260 Arrendamiento de maquinaria, otros equipos y herramien      | \$32,000.00           | -\$5,000.00                  | \$27,000.00           | \$0.00                | \$27,000.00                 | \$0.00                | \$0.00                    | \$27,000.00              | \$0.00                | \$0.00                | \$0.00                  |
| 3261 Arrendamiento de maquinaria, otros equipos y herramien      | \$32,000.00           | -\$5,000.00                  | \$27,000.00           | \$0.00                | \$27,000.00                 | \$0.00                | \$0.00                    | \$27,000.00              | \$0.00                | \$0.00                | \$0.00                  |
| 3300 SERVICIOS PROFESIONALES, CIENTÍFICOS, TÉCNIC                | \$650,100.00          | -\$111,770.64                | \$538,329.36          | \$540,309.36          | -\$1,980.00                 | \$540,309.36          | \$0.00                    | -\$1,980.00              | \$540,309.36          | \$540,309.36          | \$0.00                  |
| 3310 Servicios legales, de contabilidad, auditoría y relacionado | \$587,800.00          | -\$337,000.00                | \$250,800.00          | \$255,600.00          | -\$4,800.00                 | \$255,600.00          | \$0.00                    | -\$4,800.00              | \$255,600.00          | \$255,600.00          | \$0.00                  |
| 3311 Servicios legales, de contabilidad, auditoría y relacionado | \$587,800.00          | -\$337,000.00                | \$250,800.00          | \$255,600.00          | -\$4,800.00                 | \$255,600.00          | \$0.00                    | -\$4,800.00              | \$255,600.00          | \$255,600.00          | \$0.00                  |
| 3330 Servicios de consultoría administrativa, procesos, técnica  | \$5,000.00            | \$27,500.00                  | \$32,500.00           | \$25,000.00           | \$7,500.00                  | \$25,000.00           | \$0.00                    | \$7,500.00               | \$25,000.00           | \$25,000.00           | \$0.00                  |
| 3331 Servicios de desarrollo de aplicaciones informáticas        | \$5,000.00            | \$27,500.00                  | \$32,500.00           | \$25,000.00           | \$7,500.00                  | \$25,000.00           | \$0.00                    | \$7,500.00               | \$25,000.00           | \$25,000.00           | \$0.00                  |
| 3360 Servicios de apoyo administrativo, fotocopiado e impresora  | \$11,329.36           | \$11,329.36                  | \$22,658.72           | \$67,502.96           | -\$13,873.60                | \$67,502.96           | \$0.00                    | -\$13,873.60             | \$67,502.96           | \$67,502.96           | \$0.00                  |



**MUNICIPIO DE TELCHAC PUERTO  
YUCATAN**

**Estado del Ejercicio del Presupuesto por Capitulo del Gasto Al 31/dic/2019**



Fecha y hora de Impresión: 20/feb/2020 08:20 p.m.

| Objeto del Gasto                                                | Aprobado       | Ampliaciones/ (Reducciones) | Presupuesto Vigente | Presupuesto Disponible para Comprometer | Devengado      | Comprometido No Devengado | Presupuesto Sin Devengar | Ejercido       | Pagado         | Cuentas por Pagar Deuda |
|-----------------------------------------------------------------|----------------|-----------------------------|---------------------|-----------------------------------------|----------------|---------------------------|--------------------------|----------------|----------------|-------------------------|
| 3361 Servicios de apoyo administrativo, traducción, fotocopiado | \$42,300.00    | \$11,329.36                 | \$53,629.36         | \$67,502.96                             | \$67,502.96    | \$0.00                    | -\$13,873.60             | \$67,502.96    | \$67,502.96    | \$0.00                  |
| 3390 Servicios profesionales, científicos y técnicos integrales | \$15,000.00    | \$186,400.00                | \$201,400.00        | \$192,206.40                            | \$192,206.40   | \$0.00                    | \$9,193.60               | \$192,206.40   | \$192,206.40   | \$0.00                  |
| 3391 Servicios profesionales, científicos y técnicos integrales | \$15,000.00    | \$186,400.00                | \$201,400.00        | \$192,206.40                            | \$192,206.40   | \$0.00                    | \$9,193.60               | \$192,206.40   | \$192,206.40   | \$0.00                  |
| 3400 SERVICIOS FINANCIEROS, BANCARIOS Y COMERCIA                | \$27,500.00    | \$65,256.07                 | \$92,756.07         | \$82,165.62                             | \$82,165.62    | \$0.00                    | \$30,590.45              | \$82,165.62    | \$82,165.62    | \$0.00                  |
| 3410 Servicios financieros y bancarios                          | \$27,500.00    | \$65,256.07                 | \$92,756.07         | \$82,165.62                             | \$82,165.62    | \$0.00                    | \$30,590.45              | \$82,165.62    | \$82,165.62    | \$0.00                  |
| 3412 Comisiones                                                 | \$27,500.00    | \$65,256.07                 | \$92,756.07         | \$82,165.62                             | \$82,165.62    | \$0.00                    | \$30,590.45              | \$82,165.62    | \$82,165.62    | \$0.00                  |
| 3500 SERVICIOS DE INSTALACIÓN, REPARACIÓN, MANTE                | \$1,826,135.00 | -\$838,438.99               | \$987,696.01        | \$1,480,012.20                          | \$1,480,012.20 | \$0.00                    | -\$492,316.19            | \$1,480,012.20 | \$1,480,012.20 | \$0.00                  |
| 3510 Conservación y mantenimiento menor de inmuebles            | \$1,409,600.00 | -\$1,000,000.00             | \$409,600.00        | \$761,661.89                            | \$761,661.89   | \$0.00                    | -\$352,061.89            | \$761,661.89   | \$761,661.89   | \$0.00                  |
| 3511 Conservación y mantenimiento menor de inmuebles            | \$1,409,600.00 | -\$1,000,000.00             | \$409,600.00        | \$761,661.89                            | \$761,661.89   | \$0.00                    | -\$352,061.89            | \$761,661.89   | \$761,661.89   | \$0.00                  |
| 3520 Instalación, reparación y mantenimiento de mobiliario y e  | \$64,900.00    | \$0.00                      | \$64,900.00         | \$47,307.48                             | \$47,307.48    | \$0.00                    | \$17,592.52              | \$47,307.48    | \$47,307.48    | \$0.00                  |
| 3521 Instalación, reparación y mantenimiento de mobiliario y e  | \$64,900.00    | \$0.00                      | \$64,900.00         | \$47,307.48                             | \$47,307.48    | \$0.00                    | \$17,592.52              | \$47,307.48    | \$47,307.48    | \$0.00                  |
| 3530 Instalación, reparación y mantenimiento de equipo de có    | \$12,900.00    | \$0.00                      | \$12,900.00         | \$51,383.82                             | \$51,383.82    | \$0.00                    | -\$38,483.82             | \$51,383.82    | \$51,383.82    | \$0.00                  |
| 3531 Instalación, reparación y mantenimiento de equipo de có    | \$12,900.00    | \$0.00                      | \$12,900.00         | \$51,383.82                             | \$51,383.82    | \$0.00                    | -\$38,483.82             | \$51,383.82    | \$51,383.82    | \$0.00                  |
| 3550 Reparación y mantenimiento de equipo de transporte         | \$316,735.00   | -\$74.96                    | \$316,660.01        | \$460,623.01                            | \$460,623.01   | \$0.00                    | -\$143,963.00            | \$460,623.01   | \$460,623.01   | \$0.00                  |
| 3551 Reparación y mantenimiento de equipo de transporte         | \$316,735.00   | -\$74.96                    | \$316,660.01        | \$460,623.01                            | \$460,623.01   | \$0.00                    | -\$143,963.00            | \$460,623.01   | \$460,623.01   | \$0.00                  |
| 3570 Instalación, reparación y mantenimiento de maquinaria, o   | \$2,000.00     | \$0.00                      | \$2,000.00          | \$0.00                                  | \$0.00         | \$0.00                    | \$2,000.00               | \$0.00         | \$0.00         | \$0.00                  |
| 3571 Instalación, reparación y mantenimiento de maquinaria, o   | \$2,000.00     | \$0.00                      | \$2,000.00          | \$0.00                                  | \$0.00         | \$0.00                    | \$2,000.00               | \$0.00         | \$0.00         | \$0.00                  |
| 3580 Servicios de limpieza y manejo de desechos                 | \$0.00         | \$161,636.00                | \$161,636.00        | \$159,036.00                            | \$159,036.00   | \$0.00                    | \$2,600.00               | \$159,036.00   | \$159,036.00   | \$0.00                  |
| 3581 Servicios de limpieza y manejo de desechos                 | \$0.00         | \$161,636.00                | \$161,636.00        | \$159,036.00                            | \$159,036.00   | \$0.00                    | \$2,600.00               | \$159,036.00   | \$159,036.00   | \$0.00                  |
| 3590 Servicios de jardinería y fumigación                       | \$20,000.00    | \$0.00                      | \$20,000.00         | \$0.00                                  | \$0.00         | \$0.00                    | \$20,000.00              | \$0.00         | \$0.00         | \$0.00                  |
| 3591 Servicios de jardinería y fumigación                       | \$20,000.00    | \$0.00                      | \$20,000.00         | \$0.00                                  | \$0.00         | \$0.00                    | \$20,000.00              | \$0.00         | \$0.00         | \$0.00                  |
| 3600 SERVICIOS DE COMUNICACIÓN SOCIAL Y PUBLICIDA               | \$20,000.00    | \$0.00                      | \$20,000.00         | \$0.00                                  | \$0.00         | \$0.00                    | \$20,000.00              | \$0.00         | \$0.00         | \$0.00                  |
| 3610 Difusión por radio, televisión y otros medios de mensajes  | \$34,600.00    | \$5,000.00                  | \$39,600.00         | \$27,723.20                             | \$27,723.20    | \$0.00                    | \$11,876.80              | \$27,723.20    | \$27,723.20    | \$0.00                  |
| 3611 Gastos de difusión e información                           | \$34,600.00    | \$3,000.00                  | \$37,600.00         | \$21,343.20                             | \$21,343.20    | \$0.00                    | \$16,256.80              | \$21,343.20    | \$21,343.20    | \$0.00                  |
| 3650 Servicios de la industria filmica, del sonido y del video  | \$0.00         | \$2,000.00                  | \$2,000.00          | \$6,380.00                              | \$6,380.00     | \$0.00                    | -\$4,380.00              | \$6,380.00     | \$6,380.00     | \$0.00                  |
| 3651 Servicios de la industria filmica, del sonido y del video  | \$0.00         | \$2,000.00                  | \$2,000.00          | \$6,380.00                              | \$6,380.00     | \$0.00                    | -\$4,380.00              | \$6,380.00     | \$6,380.00     | \$0.00                  |
| 3700 SERVICIOS DE TRASLADO Y VIÁTICOS                           | \$60,000.00    | \$0.00                      | \$60,000.00         | \$37,968.47                             | \$37,968.47    | \$0.00                    | \$22,031.53              | \$37,968.47    | \$37,968.47    | \$0.00                  |
| 3710 Pasajes aéreos                                             | \$7,000.00     | \$10,000.00                 | \$17,000.00         | \$22,246.00                             | \$22,246.00    | \$0.00                    | -\$5,246.00              | \$22,246.00    | \$22,246.00    | \$0.00                  |
| 3711 Pasajes aéreos                                             | \$7,000.00     | \$10,000.00                 | \$17,000.00         | \$22,246.00                             | \$22,246.00    | \$0.00                    | -\$5,246.00              | \$22,246.00    | \$22,246.00    | \$0.00                  |
| 3750 Viajes en el país                                          | \$53,000.00    | -\$10,000.00                | \$43,000.00         | \$15,722.47                             | \$15,722.47    | \$0.00                    | \$27,277.53              | \$15,722.47    | \$15,722.47    | \$0.00                  |
| 3751 Viajes en el país                                          | \$53,000.00    | -\$10,000.00                | \$43,000.00         | \$15,722.47                             | \$15,722.47    | \$0.00                    | \$27,277.53              | \$15,722.47    | \$15,722.47    | \$0.00                  |
| 3800 SERVICIOS OFICIALES                                        | \$1,070,200.00 | -\$322,000.00               | \$748,200.00        | \$1,241,069.30                          | \$1,241,069.30 | \$0.00                    | -\$492,869.30            | \$1,241,069.30 | \$1,241,069.30 | \$0.00                  |
| 3820 Gastos de orden social y cultural                          | \$1,070,200.00 | -\$322,000.00               | \$748,200.00        | \$1,241,069.30                          | \$1,241,069.30 | \$0.00                    | -\$492,869.30            | \$1,241,069.30 | \$1,241,069.30 | \$0.00                  |
| 3821 Gastos de orden social y cultural                          | \$1,070,200.00 | -\$322,000.00               | \$748,200.00        | \$1,241,069.30                          | \$1,241,069.30 | \$0.00                    | -\$492,869.30            | \$1,241,069.30 | \$1,241,069.30 | \$0.00                  |
| 3900 OTROS SERVICIOS GENERALES                                  | \$104,500.00   | -\$50,000.00                | \$54,500.00         | \$144,472.08                            | \$144,472.08   | \$0.00                    | -\$89,972.08             | \$144,472.08   | \$144,472.08   | \$0.00                  |



H. AYUNTAMIENTO  
MUNICIPAL  
SECRETARÍA MUNICIPAL  
TELCHAC PUERTO  
YUCATÁN

H. AYUNTAMIENTO  
SINDICO MUNICIPAL  
TELCHAC PUERTO  
YUCATÁN

H. AYUNTAMIENTO  
PRESIDENTE  
TELCHAC PUERTO  
YUCATÁN





Utr. supervisor  
Rep. rptEstadoPresupuestoEgresos

**MUNICIPIO DE TELCHAC PUERTO  
YUCATAN**  
Estado del Ejercicio del Presupuesto por Capítulo del Gasto Al 31/dic/2019

Fecha y hora de Impresión  
20feb2020 08:20 p.m.

| Objeto del Gasto                                                    | Aprobado              | Ampliaciones / (Reducciones) | Presupuesto Vigente   | Comprometido          | Presupuesto Disponible para Comprometer | Devengado             | Comprometido No Devengado | Presupuesto Sin Devengar | Ejercido              | Pagado                | Cuentas por Pagar/Deuda |
|---------------------------------------------------------------------|-----------------------|------------------------------|-----------------------|-----------------------|-----------------------------------------|-----------------------|---------------------------|--------------------------|-----------------------|-----------------------|-------------------------|
| 3920 Impuestos y derechos                                           | \$100,000.00          | -\$50,000.00                 | \$50,000.00           | \$120,576.08          | -\$70,576.08                            | \$120,576.08          | \$0.00                    | -\$70,576.08             | \$120,576.08          | \$120,576.08          | \$0.00                  |
| 3921 Impuestos y derechos                                           | \$100,000.00          | -\$50,000.00                 | \$50,000.00           | \$120,576.08          | -\$70,576.08                            | \$120,576.08          | \$0.00                    | -\$70,576.08             | \$120,576.08          | \$120,576.08          | \$0.00                  |
| 3950 Penas, multas, accesorios y actualizaciones                    | \$4,500.00            | \$0.00                       | \$4,500.00            | \$23,896.00           | -\$19,396.00                            | \$23,896.00           | \$0.00                    | -\$19,396.00             | \$23,896.00           | \$23,896.00           | \$0.00                  |
| 3951 Multas                                                         | \$4,500.00            | \$0.00                       | \$4,500.00            | \$23,896.00           | -\$19,396.00                            | \$23,896.00           | \$0.00                    | -\$19,396.00             | \$23,896.00           | \$23,896.00           | \$0.00                  |
| <b>4000 TRANSFERENCIAS, ASIGNACIONES, SUBSIDIOS</b>                 | <b>\$2,141,227.00</b> | <b>-\$97,500.00</b>          | <b>\$2,043,727.00</b> | <b>\$3,897,866.61</b> | <b>-\$1,854,139.61</b>                  | <b>\$3,897,866.61</b> | <b>\$0.00</b>             | <b>-\$1,854,139.61</b>   | <b>\$3,897,866.61</b> | <b>\$3,897,866.61</b> | <b>\$0.00</b>           |
| <b>4400 AYUDAS SOCIALES</b>                                         | <b>\$2,116,227.00</b> | <b>-\$97,500.00</b>          | <b>\$2,018,727.00</b> | <b>\$3,868,055.41</b> | <b>-\$1,848,328.41</b>                  | <b>\$3,868,055.41</b> | <b>\$0.00</b>             | <b>-\$1,848,328.41</b>   | <b>\$3,868,055.41</b> | <b>\$3,868,055.41</b> | <b>\$0.00</b>           |
| 4410 Ayudas sociales a personas                                     | \$2,116,227.00        | -\$97,500.00                 | \$2,018,727.00        | \$3,868,055.41        | -\$1,848,328.41                         | \$3,868,055.41        | \$0.00                    | -\$1,848,328.41          | \$3,868,055.41        | \$3,868,055.41        | \$0.00                  |
| 4411 Ayudas sociales                                                | \$1,778,227.00        | -\$15,000.00                 | \$1,763,227.00        | \$3,770,869.41        | -\$2,007,642.41                         | \$3,770,869.41        | \$0.00                    | -\$2,007,642.41          | \$3,770,869.41        | \$3,770,869.41        | \$0.00                  |
| 4413 Ayudas deportivas                                              | \$338,000.00          | -\$87,500.00                 | \$250,500.00          | \$95,186.00           | \$155,314.00                            | \$95,186.00           | \$0.00                    | \$155,314.00             | \$95,186.00           | \$95,186.00           | \$0.00                  |
| 4440 Ayudas sociales a actividades científicas o académicas         | \$0.00                | \$5,000.00                   | \$5,000.00            | \$2,000.00            | \$3,000.00                              | \$2,000.00            | \$0.00                    | \$3,000.00               | \$2,000.00            | \$2,000.00            | \$0.00                  |
| 4441 Ayudas sociales a actividades científicas o académicas         | \$0.00                | \$5,000.00                   | \$5,000.00            | \$2,000.00            | \$3,000.00                              | \$2,000.00            | \$0.00                    | \$3,000.00               | \$2,000.00            | \$2,000.00            | \$0.00                  |
| <b>4800 DONATIVOS</b>                                               | <b>\$25,000.00</b>    | <b>\$0.00</b>                | <b>\$25,000.00</b>    | <b>\$29,811.20</b>    | <b>-\$4,811.20</b>                      | <b>\$29,811.20</b>    | <b>\$0.00</b>             | <b>-\$4,811.20</b>       | <b>\$29,811.20</b>    | <b>\$29,811.20</b>    | <b>\$0.00</b>           |
| 4810 Donativos a instituciones sin fines de lucro                   | \$25,000.00           | \$0.00                       | \$25,000.00           | \$29,811.20           | -\$4,811.20                             | \$29,811.20           | \$0.00                    | -\$4,811.20              | \$29,811.20           | \$29,811.20           | \$0.00                  |
| 4811 Donativos a instituciones sin fines de lucro                   | \$25,000.00           | \$0.00                       | \$25,000.00           | \$29,811.20           | -\$4,811.20                             | \$29,811.20           | \$0.00                    | -\$4,811.20              | \$29,811.20           | \$29,811.20           | \$0.00                  |
| <b>5000 BIENES MUEBLES, INMUEBLES E INTANGIBLE</b>                  | <b>\$50,200.00</b>    | <b>\$384,415.00</b>          | <b>\$434,615.00</b>   | <b>\$429,738.89</b>   | <b>-\$4,876.11</b>                      | <b>\$429,738.89</b>   | <b>\$0.00</b>             | <b>-\$4,876.11</b>       | <b>\$429,738.89</b>   | <b>\$429,738.89</b>   | <b>\$0.00</b>           |
| <b>5100 MOBILIARIO Y EQUIPO DE ADMINISTRACIÓN</b>                   | <b>\$50,200.00</b>    | <b>\$130,415.00</b>          | <b>\$180,615.00</b>   | <b>\$188,466.37</b>   | <b>-\$7,851.37</b>                      | <b>\$188,466.37</b>   | <b>\$0.00</b>             | <b>-\$7,851.37</b>       | <b>\$188,466.37</b>   | <b>\$188,466.37</b>   | <b>\$0.00</b>           |
| 5110 Muebles de oficina y estantería                                | \$1,000.00            | \$55,000.00                  | \$56,000.00           | \$40,463.64           | \$15,536.36                             | \$40,463.64           | \$0.00                    | \$15,536.36              | \$40,463.64           | \$40,463.64           | \$0.00                  |
| 5111 Muebles de oficina y estantería                                | \$1,000.00            | \$55,000.00                  | \$56,000.00           | \$40,463.64           | \$15,536.36                             | \$40,463.64           | \$0.00                    | \$15,536.36              | \$40,463.64           | \$40,463.64           | \$0.00                  |
| 5120 Muebles, excepto de oficina y estantería                       | \$0.00                | \$23,000.00                  | \$23,000.00           | \$22,282.00           | \$718.00                                | \$22,282.00           | \$0.00                    | \$718.00                 | \$22,282.00           | \$22,282.00           | \$0.00                  |
| 5121 Muebles, excepto de oficina y estantería                       | \$0.00                | \$23,000.00                  | \$23,000.00           | \$22,282.00           | \$718.00                                | \$22,282.00           | \$0.00                    | \$718.00                 | \$22,282.00           | \$22,282.00           | \$0.00                  |
| 5150 Equipo de cómputo y de tecnología de la información            | \$49,200.00           | \$44,415.00                  | \$93,615.00           | \$88,572.54           | \$5,042.46                              | \$88,572.54           | \$0.00                    | \$5,042.46               | \$88,572.54           | \$88,572.54           | \$0.00                  |
| 5151 Equipo de cómputo y de tecnologías de la información           | \$49,200.00           | \$44,415.00                  | \$93,615.00           | \$88,572.54           | \$5,042.46                              | \$88,572.54           | \$0.00                    | \$5,042.46               | \$88,572.54           | \$88,572.54           | \$0.00                  |
| 5190 Otros mobiliarios y equipos de administración                  | \$0.00                | \$8,000.00                   | \$8,000.00            | \$37,148.19           | -\$29,148.19                            | \$37,148.19           | \$0.00                    | -\$29,148.19             | \$37,148.19           | \$37,148.19           | \$0.00                  |
| 5191 Otros mobiliarios y equipos de administración                  | \$0.00                | \$8,000.00                   | \$8,000.00            | \$37,148.19           | -\$29,148.19                            | \$37,148.19           | \$0.00                    | -\$29,148.19             | \$37,148.19           | \$37,148.19           | \$0.00                  |
| <b>5300 EQUIPO E INSTRUMENTAL MÉDICO Y DE LABORATORIO</b>           | <b>\$0.00</b>         | <b>\$7,000.00</b>            | <b>\$7,000.00</b>     | <b>\$4,692.00</b>     | <b>\$2,308.00</b>                       | <b>\$4,692.00</b>     | <b>\$0.00</b>             | <b>\$2,308.00</b>        | <b>\$4,692.00</b>     | <b>\$4,692.00</b>     | <b>\$0.00</b>           |
| 5310 Equipo médico y de laboratorio                                 | \$0.00                | \$7,000.00                   | \$7,000.00            | \$4,692.00            | \$2,308.00                              | \$4,692.00            | \$0.00                    | \$2,308.00               | \$4,692.00            | \$4,692.00            | \$0.00                  |
| 5311 Equipo médico y de laboratorio                                 | \$0.00                | \$7,000.00                   | \$7,000.00            | \$4,692.00            | \$2,308.00                              | \$4,692.00            | \$0.00                    | \$2,308.00               | \$4,692.00            | \$4,692.00            | \$0.00                  |
| <b>5400 VEHICULOS Y EQUIPO DE TRANSPORTE</b>                        | <b>\$0.00</b>         | <b>\$50,000.00</b>           | <b>\$50,000.00</b>    | <b>\$42,000.00</b>    | <b>\$8,000.00</b>                       | <b>\$42,000.00</b>    | <b>\$0.00</b>             | <b>\$8,000.00</b>        | <b>\$42,000.00</b>    | <b>\$42,000.00</b>    | <b>\$0.00</b>           |
| 5410 Vehículos y equipo terrestre                                   | \$0.00                | \$50,000.00                  | \$50,000.00           | \$42,000.00           | \$8,000.00                              | \$42,000.00           | \$0.00                    | \$8,000.00               | \$42,000.00           | \$42,000.00           | \$0.00                  |
| 5411 Vehículos y equipo terrestre                                   | \$0.00                | \$50,000.00                  | \$50,000.00           | \$42,000.00           | \$8,000.00                              | \$42,000.00           | \$0.00                    | \$8,000.00               | \$42,000.00           | \$42,000.00           | \$0.00                  |
| <b>5600 MAQUINARIA, OTROS EQUIPOS Y HERRAMIENTAS</b>                | <b>\$0.00</b>         | <b>\$197,000.00</b>          | <b>\$197,000.00</b>   | <b>\$194,580.52</b>   | <b>\$2,419.48</b>                       | <b>\$194,580.52</b>   | <b>\$0.00</b>             | <b>\$2,419.48</b>        | <b>\$194,580.52</b>   | <b>\$194,580.52</b>   | <b>\$0.00</b>           |
| 5620 Maquinaria y equipo industrial                                 | \$0.00                | \$27,000.00                  | \$27,000.00           | \$0.00                | \$27,000.00                             | \$0.00                | \$0.00                    | \$27,000.00              | \$0.00                | \$0.00                | \$0.00                  |
| 5621 Maquinaria y equipo industrial                                 | \$0.00                | \$27,000.00                  | \$27,000.00           | \$0.00                | \$27,000.00                             | \$0.00                | \$0.00                    | \$27,000.00              | \$0.00                | \$0.00                | \$0.00                  |
| 5640 Sistemas de aire acondicionado, calefacción y de refrigeración | \$0.00                | \$165,000.00                 | \$165,000.00          | \$189,509.22          | -\$24,509.22                            | \$189,509.22          | \$0.00                    | -\$24,509.22             | \$189,509.22          | \$189,509.22          | \$0.00                  |
| 5641 Sistemas de aire acondicionado, calefacción y de refrigeración | \$0.00                | \$165,000.00                 | \$165,000.00          | \$189,509.22          | -\$24,509.22                            | \$189,509.22          | \$0.00                    | -\$24,509.22             | \$189,509.22          | \$189,509.22          | \$0.00                  |





Ur. supervisor  
Rep: rptEstadoPresupuestoEgresos

# MUNICIPIO DE TELCHAC PUERTO YUCATAN

Estado del Ejercicio del Presupuesto por Capitulo del Gasto Al 31/dic/2019

Fecha y hora de Impresión: 20/feb/2020 08:20 p.m.

| Objeto del Gasto                                               | Aplicaciones / Reducciones |                       | Presupuesto Vigente    | Comprometido           |                        | Presupuesto Disponible para Comprometer | Devengado              | Comprometido        |                     | Presupuesto Sin Devengar | Ejercido               | Cuentas por Pagar Deuda |               |
|----------------------------------------------------------------|----------------------------|-----------------------|------------------------|------------------------|------------------------|-----------------------------------------|------------------------|---------------------|---------------------|--------------------------|------------------------|-------------------------|---------------|
|                                                                | Aprobado                   | (Reducciones)         |                        | Comprometido           | Comprometido           |                                         |                        | No Devengado        | Devengado           |                          |                        | No Devengado            | Pagado        |
| 5670 Herramientas y máquinas-herramienta                       | \$0.00                     | \$5,000.00            | \$5,000.00             | \$5,071.30             | \$5,071.30             | -\$71.30                                | \$5,071.30             | \$0.00              | \$0.00              | -\$71.30                 | \$5,071.30             | \$5,071.30              | \$0.00        |
| 5671 Herramientas y máquinas-herramienta                       | \$0.00                     | \$5,000.00            | \$5,000.00             | \$5,071.30             | \$5,071.30             | -\$71.30                                | \$5,071.30             | \$0.00              | \$0.00              | -\$71.30                 | \$5,071.30             | \$5,071.30              | \$0.00        |
| <b>6000 INVERSIÓN PÚBLICA</b>                                  | <b>\$9,550,577.00</b>      | <b>\$1,059,255.82</b> | <b>\$10,609,832.82</b> | <b>\$8,256,098.74</b>  | <b>\$8,256,098.74</b>  | <b>\$2,353,734.08</b>                   | <b>\$7,876,343.09</b>  | <b>\$379,755.65</b> | <b>\$379,755.65</b> | <b>\$2,733,489.73</b>    | <b>\$7,876,343.09</b>  | <b>\$7,876,343.09</b>   | <b>\$0.00</b> |
| 6100 OBRA PÚBLICA EN BIENES DE DOMINIO PÚBLICO                 | \$9,550,577.00             | \$1,059,255.82        | \$10,609,832.82        | \$8,256,098.74         | \$8,256,098.74         | \$2,353,734.08                          | \$7,876,343.09         | \$379,755.65        | \$379,755.65        | \$2,733,489.73           | \$7,876,343.09         | \$7,876,343.09          | \$0.00        |
| 6110 Edificación habitacional                                  | \$7,120,000.00             | -\$355,595.00         | \$6,764,405.00         | \$364,327.31           | \$364,327.31           | \$6,400,077.69                          | \$364,327.31           | \$0.00              | \$0.00              | \$6,400,077.69           | \$364,327.31           | \$364,327.31            | \$0.00        |
| 6111 Edificación habitacional                                  | \$7,120,000.00             | -\$355,595.00         | \$6,764,405.00         | \$364,327.31           | \$364,327.31           | \$6,400,077.69                          | \$364,327.31           | \$0.00              | \$0.00              | \$6,400,077.69           | \$364,327.31           | \$364,327.31            | \$0.00        |
| 6120 Edificación no habitacional                               | \$1,880,577.00             | -\$1,789,577.00       | \$91,000.00            | \$100,000.00           | \$100,000.00           | -\$9,000.00                             | \$100,000.00           | \$0.00              | \$0.00              | -\$9,000.00              | \$100,000.00           | \$100,000.00            | \$0.00        |
| 6121 Edificación no habitacional                               | \$1,880,577.00             | -\$1,789,577.00       | \$91,000.00            | \$100,000.00           | \$100,000.00           | -\$9,000.00                             | \$100,000.00           | \$0.00              | \$0.00              | -\$9,000.00              | \$100,000.00           | \$100,000.00            | \$0.00        |
| 6130 Construcción de obras para el abastecimiento de agua, p   | \$200,000.00               | \$975,577.00          | \$1,175,577.00         | \$1,340,658.15         | \$1,340,658.15         | -\$165,081.15                           | \$1,340,658.15         | \$0.00              | \$0.00              | -\$165,081.15            | \$1,340,658.15         | \$1,340,658.15          | \$0.00        |
| 6131 Construcción de obras para el abastecimiento de agua, p   | \$200,000.00               | \$975,577.00          | \$1,175,577.00         | \$1,340,658.15         | \$1,340,658.15         | -\$165,081.15                           | \$1,340,658.15         | \$0.00              | \$0.00              | -\$165,081.15            | \$1,340,658.15         | \$1,340,658.15          | \$0.00        |
| 6140 División de terrenos y construcción de obras de urbanizac | \$350,000.00               | -\$89,584.37          | \$260,415.63           | \$260,415.63           | \$260,415.63           | \$0.00                                  | \$260,415.63           | \$0.00              | \$0.00              | \$0.00                   | \$260,415.63           | \$260,415.63            | \$0.00        |
| 6141 División de terrenos y construcción de obras de urbanizac | \$350,000.00               | -\$89,584.37          | \$260,415.63           | \$260,415.63           | \$260,415.63           | \$0.00                                  | \$260,415.63           | \$0.00              | \$0.00              | \$0.00                   | \$260,415.63           | \$260,415.63            | \$0.00        |
| 6190 Trabajos de acabados en edificaciones y otros trabajos e: | \$0.00                     | \$2,318,435.19        | \$2,318,435.19         | \$5,810,942.00         | \$5,810,942.00         | -\$3,872,262.46                         | \$5,810,942.00         | \$379,755.65        | \$379,755.65        | -\$3,492,506.81          | \$5,810,942.00         | \$5,810,942.00          | \$0.00        |
| 6191 Trabajos de acabados en edificaciones y otros trabajos e: | \$0.00                     | \$2,318,435.19        | \$2,318,435.19         | \$5,810,942.00         | \$5,810,942.00         | -\$3,872,262.46                         | \$5,810,942.00         | \$379,755.65        | \$379,755.65        | -\$3,492,506.81          | \$5,810,942.00         | \$5,810,942.00          | \$0.00        |
| <b>9000 DEUDA PÚBLICA</b>                                      | <b>\$15,000.00</b>         | <b>\$227,209.87</b>   | <b>\$242,209.87</b>    | <b>\$215,330.14</b>    | <b>\$215,330.14</b>    | <b>\$26,879.73</b>                      | <b>\$215,330.14</b>    | <b>\$0.00</b>       | <b>\$0.00</b>       | <b>\$26,879.73</b>       | <b>\$215,330.14</b>    | <b>\$215,330.14</b>     | <b>\$0.00</b> |
| 9900 ADEUDOS DE EJERCICIOS FISCALES ANTERIORES (U              | \$15,000.00                | \$227,209.87          | \$242,209.87           | \$215,330.14           | \$215,330.14           | \$26,879.73                             | \$215,330.14           | \$0.00              | \$0.00              | \$26,879.73              | \$215,330.14           | \$215,330.14            | \$0.00        |
| 9910 ADEFAS                                                    | \$15,000.00                | \$227,209.87          | \$242,209.87           | \$215,330.14           | \$215,330.14           | \$26,879.73                             | \$215,330.14           | \$0.00              | \$0.00              | \$26,879.73              | \$215,330.14           | \$215,330.14            | \$0.00        |
| 9911 ADEFAS                                                    | \$15,000.00                | \$227,209.87          | \$242,209.87           | \$215,330.14           | \$215,330.14           | \$26,879.73                             | \$215,330.14           | \$0.00              | \$0.00              | \$26,879.73              | \$215,330.14           | \$215,330.14            | \$0.00        |
| <b>Total</b>                                                   | <b>\$26,207,700.00</b>     | <b>-\$871,710.57</b>  | <b>\$26,079,910.57</b> | <b>\$30,715,224.85</b> | <b>\$30,715,224.85</b> | <b>-\$3,835,814.28</b>                  | <b>\$30,335,409.20</b> | <b>\$379,755.65</b> | <b>\$379,755.65</b> | <b>-\$3,456,058.83</b>   | <b>\$30,335,409.20</b> | <b>\$30,335,409.20</b>  | <b>\$0.00</b> |



H. AYUNTAMIENTO  
TELCHAC PUERTO  
PRESIDENTE  
TELCHAC PUERTO  
2018 - 2021










H. AYUNTAMIENTO  
TELCHAC PUERTO  
SECRETARIO MUNICIPAL  
TELCHAC PUERTO  
2018 - 2021



H. AYUNTAMIENTO  
TELCHAC PUERTO  
SINDICO MUNICIPAL  
TELCHAC PUERTO  
2018 - 2021

**MUNICIPIO DE TELCHAC PUERTO  
 YUCATAN**  
**Estado del Ejercicio del Presupuesto por Capitulo del Gasto Al 31/dici/2019**

Fecha y hora de Impresión | 20/feb/2020 | 08:20 p.m.

| Objeto del Gasto | Aprobado                                                                                                                                     | Ampliaciones (Reducciones)                                                                                                                                                 | Presupuesto Vigente | Comprometido | Presupuesto Disponible para Comprometer | Devengado | Comprometido No Devengado                                                                                                             | Presupuesto Sin Devengar                                                                                                                                              | Ejercido | Pagado | Cuentas por Pagar Deuda |  |
|------------------|----------------------------------------------------------------------------------------------------------------------------------------------|----------------------------------------------------------------------------------------------------------------------------------------------------------------------------|---------------------|--------------|-----------------------------------------|-----------|---------------------------------------------------------------------------------------------------------------------------------------|-----------------------------------------------------------------------------------------------------------------------------------------------------------------------|----------|--------|-------------------------|--|
|                  | <br>C. JUAN ALVARADO MARRUFO DIAZ<br>PRESIDENTE MUNICIPAL | <br>H. AYUNTAMIENTO<br>PRESIDENTE<br>TELCHAC PUERTO<br>YUCATAN<br>2018 - 2021           |                     |              |                                         |           |                                                                                                                                       |                                                                                                                                                                       |          |        |                         |  |
|                  | <br>C. EDMUNDO ALFONZO NUNEZ<br>SECRETARIO MUNICIPAL      | <br>H. AYUNTAMIENTO<br>SECRETARIO MUNICIPAL<br>TELCHAC PUERTO<br>YUCATAN<br>2018 - 2021 |                     |              |                                         |           |                                                                                                                                       |                                                                                                                                                                       |          |        |                         |  |
|                  |                                                                                                                                              |                                                                                                                                                                            |                     |              |                                         |           | <br>C. GUADALUPE DE LOS ANGELES<br>SINDICO MUNICIPAL | <br>H. AYUNTAMIENTO<br>SINDICO MUNICIPAL<br>TELCHAC PUERTO<br>YUCATAN<br>2018 - 2021 |          |        |                         |  |
|                  |                                                                                                                                              |                                                                                                                                                                            |                     |              |                                         |           | <br>C. JESUS GILBERTO LUNA KU<br>TESORERO MUNICIPAL |                                                                                                                                                                       |          |        |                         |  |





**MUNICIPIO DE TELCHAC PUERTO  
YUCATAN**

**Estado Analítico de Ingresos  
Del 01/ene/2019 Al 31/dic/2019**

Fecha y hora de Impresión | 20/feb/2020 | 08:21 p.m.

Ulr: supervisor  
Rep: rptEstadoPresupuestoIngresosRB\_CP\_2019

| Rubros de los Ingresos                                                                                          | Ingreso                |                                        |                        |                        | Diferencia<br>(6=5-1) |
|-----------------------------------------------------------------------------------------------------------------|------------------------|----------------------------------------|------------------------|------------------------|-----------------------|
|                                                                                                                 | Estimado<br>(1)        | Ampliaciones /<br>(Reducciones)<br>(2) | Modificado<br>(3=1+2)  | Devengados<br>(4)      |                       |
| IMPUESTOS                                                                                                       | \$2,923,655.00         | \$0.00                                 | \$2,923,655.00         | \$13,025,734.38        | 10,102,079.38         |
| CUOTAS Y APORTACIONES DE SEGURIDAD SOCIAL                                                                       | \$0.00                 | \$0.00                                 | \$0.00                 | \$0.00                 | 0.00                  |
| CONTRIBUCIONES DE MEJORAS                                                                                       | \$0.00                 | \$0.00                                 | \$0.00                 | \$12,727.00            | 12,727.00             |
| DERECHOS                                                                                                        | \$1,701,354.00         | \$0.00                                 | \$1,701,354.00         | \$4,147,076.45         | 2,445,722.45          |
| PRODUCTOS                                                                                                       | \$25,132.00            | \$0.00                                 | \$25,132.00            | \$0.00                 | -25,132.00            |
| APROVECHAMIENTOS                                                                                                | \$0.00                 | \$0.00                                 | \$0.00                 | \$0.00                 | 0.00                  |
| INGRESOS POR VENTA DE BIENES, PRESTACIÓN DE SERVICIOS Y PARTICIPACIONES, APORTACIONES, CONVENIOS, INCENTIVOS DI | \$0.00                 | \$0.00                                 | \$0.00                 | \$0.00                 | 0.00                  |
| TRANSFERENCIAS, ASIGNACIONES, SUBSIDIOS Y SUBVENCIÓNES                                                          | \$20,939,559.00        | \$0.00                                 | \$20,939,559.00        | \$15,087,574.33        | -5,851,984.67         |
| INGRESOS DERIVADOS DE FINANCIAMIENTOS                                                                           | \$618,000.00           | \$0.00                                 | \$618,000.00           | \$0.00                 | -618,000.00           |
| <b>Total</b>                                                                                                    | <b>\$26,207,700.00</b> | <b>\$0.00</b>                          | <b>\$26,207,700.00</b> | <b>\$32,273,112.16</b> | <b>6,065,412.16</b>   |

| Estado Analítico de ingresos por Fuente de<br>Financiamiento | Ingreso                |                                        |                        |                        | Diferencia<br>(6=5-1) |
|--------------------------------------------------------------|------------------------|----------------------------------------|------------------------|------------------------|-----------------------|
|                                                              | Estimado<br>(1)        | Ampliaciones /<br>(Reducciones)<br>(2) | Modificado<br>(3=1+2)  | Devengados<br>(4)      |                       |
| IMPUESTOS                                                    | \$2,923,655.00         | \$0.00                                 | \$2,923,655.00         | \$13,025,734.38        | 10,102,079.38         |
| CUOTAS Y APORTACIONES DE SEGURIDAD SOCIAL                    | \$0.00                 | \$0.00                                 | \$0.00                 | \$0.00                 | 0.00                  |
| CONTRIBUCIONES DE MEJORAS                                    | \$0.00                 | \$0.00                                 | \$0.00                 | \$12,727.00            | 12,727.00             |
| DERECHOS                                                     | \$1,701,354.00         | \$0.00                                 | \$1,701,354.00         | \$4,147,076.45         | 2,445,722.45          |
| PRODUCTOS                                                    | \$25,132.00            | \$0.00                                 | \$25,132.00            | \$0.00                 | -25,132.00            |
| APROVECHAMIENTOS                                             | \$0.00                 | \$0.00                                 | \$0.00                 | \$0.00                 | 0.00                  |
| PARTICIPACIONES, APORTACIONES, CONVENIOS, INCENTIVOS         | \$20,939,559.00        | \$0.00                                 | \$20,939,559.00        | \$15,087,574.33        | -5,851,984.67         |
| TRANSFERENCIAS, ASIGNACIONES, SUBSIDIOS Y SUBVENCIÓN         | \$618,000.00           | \$0.00                                 | \$618,000.00           | \$0.00                 | -618,000.00           |
| <b>Total</b>                                                 | <b>\$26,207,700.00</b> | <b>\$0.00</b>                          | <b>\$26,207,700.00</b> | <b>\$32,273,112.16</b> | <b>6,065,412.16</b>   |

**Ingresos del Poder Ejecutivo Federal o Estatal y  
de los Municipios**

|                                                      |                 |        |                 |                 |               |
|------------------------------------------------------|-----------------|--------|-----------------|-----------------|---------------|
| IMPUESTOS                                            | \$2,923,655.00  | \$0.00 | \$2,923,655.00  | \$13,025,734.38 | 10,102,079.38 |
| CUOTAS Y APORTACIONES DE SEGURIDAD SOCIAL            | \$0.00          | \$0.00 | \$0.00          | \$0.00          | 0.00          |
| CONTRIBUCIONES DE MEJORAS                            | \$0.00          | \$0.00 | \$0.00          | \$12,727.00     | 12,727.00     |
| DERECHOS                                             | \$1,701,354.00  | \$0.00 | \$1,701,354.00  | \$4,147,076.45  | 2,445,722.45  |
| PRODUCTOS                                            | \$25,132.00     | \$0.00 | \$25,132.00     | \$0.00          | -25,132.00    |
| APROVECHAMIENTOS                                     | \$0.00          | \$0.00 | \$0.00          | \$0.00          | 0.00          |
| PARTICIPACIONES, APORTACIONES, CONVENIOS, INCENTIVOS | \$20,939,559.00 | \$0.00 | \$20,939,559.00 | \$15,087,574.33 | -5,851,984.67 |
| TRANSFERENCIAS, ASIGNACIONES, SUBSIDIOS Y SUBVENCIÓN | \$618,000.00    | \$0.00 | \$618,000.00    | \$0.00          | -618,000.00   |

**Ingresos de los Entes Públicos de los Poderes  
Legislativo y Judicial, de los Órganos Autónomos  
y del Sector Paraestatal o Paramunicipal, así como de las  
Empresas Productivas del Estado**

|                                                       |        |        |        |        |      |
|-------------------------------------------------------|--------|--------|--------|--------|------|
| CUOTAS Y APORTACIONES DE SEGURIDAD SOCIAL             | \$0.00 | \$0.00 | \$0.00 | \$0.00 | 0.00 |
| PRODUCTOS                                             | \$0.00 | \$0.00 | \$0.00 | \$0.00 | 0.00 |
| INGRESOS POR VENTA DE BIENES, PRESTACIÓN DE SERVICIOS | \$0.00 | \$0.00 | \$0.00 | \$0.00 | 0.00 |
| TRANSFERENCIAS, ASIGNACIONES, SUBSIDIOS Y SUBVENCIÓN  | \$0.00 | \$0.00 | \$0.00 | \$0.00 | 0.00 |

**Ingresos Derivados de Financiamiento**

|                                       |               |               |               |               |             |
|---------------------------------------|---------------|---------------|---------------|---------------|-------------|
| INGRESOS DERIVADOS DE FINANCIAMIENTOS | \$0.00        | \$0.00        | \$0.00        | \$0.00        | 0.00        |
| <b>Total</b>                          | <b>\$0.00</b> | <b>\$0.00</b> | <b>\$0.00</b> | <b>\$0.00</b> | <b>0.00</b> |

**Total**

\$26,207,700.00

\$32,273,112.16

6,065,412.16

**Ingresos Excedentes**



H. AYUNTAMIENTO  
MUNICIPAL  
TELCHAC PUERTO  
2018 - 2021

\$32,273,112.16

Page 1

SECRETARÍA MUNICIPAL  
TELCHAC PUERTO  
2018 - 2021  
H. AYUNTAMIENTO  
MUNICIPAL  
TELCHAC PUERTO



Usr: supervisor  
Rep: rptEstadoPresupuestoIngresosRB\_CP\_2019



# MUNICIPIO DE TELCHAC PUERTO YUCATAN

## Estado Analítico de Ingresos Deb,01/ener/2019 Al 31/dic/2019

H. AYUNTAMIENTO  
PR. DE TELCHAC PUERTO  
2018 - 2021  
TELCHAC PUERTO  
YUCATAN

C. JUAN ALFREDO ARRUEJÓ VIZCARRA  
PRESIDENTE MUNICIPAL

C. EDMUNDO ALFONSO GONZÁLEZ ERGON  
SECRETARIO MUNICIPAL



H. AYUNTAMIENTO  
SECRETARIO MUNICIPAL  
TELCHAC PUERTO  
YUCATAN  
2018 - 2021

Fecha y hora de Impresión  
20/feb/2020  
08:21 p.m.



H. AYUNTAMIENTO  
SINDICO MUN.

C. GUADALUPE DEL CARRO CETINA LOPE  
SINDICO MUNICIPAL

C. JESUS GILBERTO LUNA KU  
TESORERO MUNICIPAL





# MUNICIPIO DE TELCHAC PUERTO YUCATAN

Estado Analítico del Activo  
Del 01/ene/2019 al 31/dic/2019

Fecha y hora de Impresión  
20/feb/2020  
09:01 p.m.

Usr: supervisor  
Rep: rptEstadoAnaliticoDeActivosYPasivos\_R

| Concepto                                                      | Saldo Inicial<br>1     | Cargos<br>del<br>periodo 2 | Abonos<br>del<br>periodo 3 | Saldo Final<br>4(1+2-3) | Variación del<br>Periodo<br>(4-1) |
|---------------------------------------------------------------|------------------------|----------------------------|----------------------------|-------------------------|-----------------------------------|
| <b>ACTIVO</b>                                                 | <b>\$43,023,834.64</b> | <b>\$94,839,368.55</b>     | <b>\$92,600,569.07</b>     | <b>\$45,262,634.12</b>  | <b>\$2,238,799.48</b>             |
| <b>ACTIVO CIRCULANTE</b>                                      | <b>\$3,763,385.62</b>  | <b>\$86,533,286.57</b>     | <b>\$84,595,643.61</b>     | <b>\$5,701,028.58</b>   | <b>\$1,937,642.96</b>             |
| Efectivo y Equivalentes                                       | \$734,511.07           | \$54,485,598.20            | \$52,351,954.87            | \$2,868,154.40          | \$2,133,643.33                    |
| Derechos a Recibir Efectivo o Equivalentes                    | \$2,958,500.11         | \$31,947,688.37            | \$32,152,555.74            | \$2,753,632.74          | -\$204,867.37                     |
| Derechos a Recibir Bienes o Servicios                         | \$70,374.44            | \$100,000.00               | \$91,133.00                | \$79,241.44             | \$8,867.00                        |
| Inventarios                                                   | \$0.00                 | \$0.00                     | \$0.00                     | \$0.00                  | \$0.00                            |
| Almacenes                                                     | \$0.00                 | \$0.00                     | \$0.00                     | \$0.00                  | \$0.00                            |
| Estimación por Pérdida o Deterioro de Activos Circulantes     | \$0.00                 | \$0.00                     | \$0.00                     | \$0.00                  | \$0.00                            |
| Otros Activos Circulantes                                     | \$0.00                 | \$0.00                     | \$0.00                     | \$0.00                  | \$0.00                            |
| <b>ACTIVO NO CIRCULANTE</b>                                   | <b>\$39,260,449.02</b> | <b>\$8,306,081.98</b>      | <b>\$8,004,925.46</b>      | <b>\$39,561,605.54</b>  | <b>\$301,156.52</b>               |
| Inversiones Financieras a Largo Plazo                         | \$0.00                 | \$0.00                     | \$0.00                     | \$0.00                  | \$0.00                            |
| Derechos a Recibir Efectivo o Equivalentes a Largo Plazo      | \$600.00               | \$0.00                     | \$0.00                     | \$600.00                | \$0.00                            |
| Bienes Inmuebles, Infraestructura y Construcciones en Proceso | \$37,703,676.60        | \$7,876,343.09             | \$8,004,925.46             | \$37,575,094.23         | -\$128,582.37                     |
| Bienes Muebles                                                | \$1,556,172.42         | \$429,738.89               | \$0.00                     | \$1,985,911.31          | \$429,738.89                      |
| Activos Intangibles                                           | \$0.00                 | \$0.00                     | \$0.00                     | \$0.00                  | \$0.00                            |
| Depreciación, Deterioro y Amortización Acumulada de Bienes    | \$0.00                 | \$0.00                     | \$0.00                     | \$0.00                  | \$0.00                            |
| Activos Diferidos                                             | \$0.00                 | \$0.00                     | \$0.00                     | \$0.00                  | \$0.00                            |
| Estimación por Pérdida o Deterioro de Activos no Circulantes  | \$0.00                 | \$0.00                     | \$0.00                     | \$0.00                  | \$0.00                            |
| Otros Activos no Circulantes                                  | \$0.00                 | \$0.00                     | \$0.00                     | \$0.00                  | \$0.00                            |



H. AYUNTAMIENTO  
SINDICO MUNI  
2018 - 2021

H. AYUNTAMIENTO  
TELCHAC PUERTO  
2018 - 2021  
SECRETARIO MUNICIPAL

H. AYUNTAMIENTO  
TELCHAC PUERTO  
2018 - 2021  
PRESIDENTE



# MUNICIPIO DE TELCHAC PUERTO YUCATAN

## Estado Analítico del Activo Del 01/ene/2019 al 31/dic/2019

Fecha y hora de Impresión: 20/feb/2020 09:01 p.m.

Usr: supervisor  
Rep: rptEstadoAnalíticoDeActivosYPasivos\_R

| Concepto                                                                                                                                           | Saldo Inicial | Cargos del periodo 3 | Abonos del periodo 3 | Saldo Final 4(1+2-3) | Variación del Periodo (4-1) |
|----------------------------------------------------------------------------------------------------------------------------------------------------|---------------|----------------------|----------------------|----------------------|-----------------------------|
| "Bajo protesta de decir verdad declaramos que los Estados Financieros y sus notas, son razonablemente correctos y son responsabilidad del emisor". | 1             |                      |                      | 4(1+2-3)             | (4-1)                       |
| C. JUAN ALFREDO MARRUFO DIAZ<br>PRESIDENTE MUNICIPAL                                                                                               |               |                      |                      |                      |                             |
| C. EDMUNDO ALFONSO ANUNZATEGUIERA<br>SECRETARIO MUNICIPAL                                                                                          |               |                      |                      |                      |                             |
| C. GUADALUPE BARRIOS CORRO<br>SINDICO MUNICIPAL                                                                                                    |               |                      |                      |                      |                             |
| C. JESUS GILBERTO LUNA KU<br>TESORERO MUNICIPAL                                                                                                    |               |                      |                      |                      |                             |




H. AYUNTAMIENTO  
MUNICIPAL  
TELCHAC PUERTO  
PRESIDENTE  
2018-2021

C. JUAN ALFREDO MARRUFO DIAZ  
PRESIDENTE MUNICIPAL



H. AYUNTAMIENTO  
MUNICIPAL  
TELCHAC PUERTO  
SECRETARIO MUNICIPAL  
2018-2021

C. EDMUNDO ALFONSO ANUNZATEGUIERA  
SECRETARIO MUNICIPAL



H. AYUNTAMIENTO  
MUNICIPAL  
TELCHAC PUERTO

C. GUADALUPE BARRIOS CORRO  
SINDICO MUNICIPAL

SINDICO MUNICIPAL



C. JESUS GILBERTO LUNA KU  
TESORERO MUNICIPAL

TESORERO MUNICIPAL



Usu: supervisor  
 Rep: rptEstadoAnaliticoDeudaYPasivos

**MUNICIPIO DE TELCHAC PUERTO**  
**YUCATAN**  
**Estado Analítico de la Deuda y Otros Pasivos**  
**Del 01/ene/2019 Al 31/dic/2019**

Fecha y 20feb/2020  
 hora de Impresión 09:01 p.m.

| Denominación de las Deudas             | Moneda de Contratación | Institución o País Acreedor | Saldo Inicial del Periodo | Saldo Final del Periodo |
|----------------------------------------|------------------------|-----------------------------|---------------------------|-------------------------|
| <b>DEUDA PÚBLICA</b>                   |                        |                             |                           |                         |
| <b>Corto Plazo</b>                     |                        |                             |                           |                         |
| <b>Deuda Interna</b>                   |                        |                             |                           |                         |
| Instituciones de Crédito               | Peso                   | México                      | \$0.00                    | \$0.00                  |
| Títulos y Valores                      | Peso                   | México                      | \$0.00                    | \$0.00                  |
| Arrendamientos Financieros             | Peso                   | México                      | \$0.00                    | \$0.00                  |
| <b>Deuda Externa</b>                   |                        |                             |                           |                         |
| Organismos Financieros Internacionales | Peso                   | México                      | \$0.00                    | \$0.00                  |
| Deuda Bilateral                        | Peso                   | México                      | \$0.00                    | \$0.00                  |
| Títulos y Valores                      | Peso                   | México                      | \$0.00                    | \$0.00                  |
| Arrendamientos Financieros             | Peso                   | México                      | \$0.00                    | \$0.00                  |
| Subtotal Corto Plazo                   | Peso                   | México                      | \$0.00                    | \$0.00                  |
| <b>Largo Plazo</b>                     |                        |                             |                           |                         |
| <b>Deuda interna</b>                   |                        |                             |                           |                         |
| Instituciones de Crédito               | Peso                   | México                      | \$0.00                    | \$0.00                  |
| Títulos y Valores                      | Peso                   | México                      | \$0.00                    | \$0.00                  |
| Arrendamientos Financieros             | Peso                   | México                      | \$0.00                    | \$0.00                  |
| <b>Deuda Externa</b>                   |                        |                             |                           |                         |
| Organismos Financieros Internacionales | Peso                   | México                      | \$0.00                    | \$0.00                  |
| Deuda Bilateral                        | Peso                   | México                      | \$0.00                    | \$0.00                  |
| Títulos y Valores                      | Peso                   | México                      | \$0.00                    | \$0.00                  |
| Arrendamientos Financieros             | Peso                   | México                      | \$0.00                    | \$0.00                  |
| Subtotal Largo Plazo                   | Peso                   | México                      | \$0.00                    | \$0.00                  |
| <b>Otros Pasivos</b>                   |                        |                             |                           |                         |
| <b>Total Deuda y Otros Pasivos</b>     |                        |                             | <b>-\$1,451,500.34</b>    | <b>-\$1,451,500.34</b>  |
|                                        |                        |                             | <b>-\$1,451,500.34</b>    | <b>-\$1,451,500.34</b>  |

ESTADOS UNIDOS MEXICANOS  
 H. AYUNTAMIENTO  
 SINDICO MUN.  
 2018 - 2021

ESTADOS UNIDOS MEXICANOS  
 H. AYUNTAMIENTO  
 SECRETARÍA MUNICIPAL  
 2018 - 2021

ESTADOS UNIDOS MEXICANOS  
 H. AYUNTAMIENTO  
 TELCHAC PUERTO  
 YUCATAN  
 2018 - 2021

ESTADOS UNIDOS MEXICANOS  
 H. AYUNTAMIENTO  
 TELCHAC PUERTO  
 YUCATAN  
 2018 - 2021



# MUNICIPIO DE TELCHAC PUERTO YUCATAN

## Estado Analítico de la Deuda y Otros Pasivos Del 01/ene/2019 Al 31/dic/2019

Usu: supervisor  
Rep: rptEstadoAnaliticoDeudaYPasivos

Fecha y 20Feb/2020  
hora de Impresión 09:01 p.m.


| Denominación de las Deudas                                                                                                                       | Moneda de Contratación | Institución o País Acreedor                     | Saldo Inicial del Periodo | Saldo Final del Periodo |
|--------------------------------------------------------------------------------------------------------------------------------------------------|------------------------|-------------------------------------------------|---------------------------|-------------------------|
| <b>DEUDA PÚBLICA</b>                                                                                                                             |                        |                                                 |                           |                         |
| "Bajo protesta de decir verdad declaramos que los Estados Financieros y sus datos son razonablemente correctos y son responsabilidad del emisor" |                        |                                                 |                           |                         |
| C. JUAN ALFREDO ARRUIFORDIA<br>PRESIDENTE MUNICIPAL                                                                                              |                        | C. GUADALUPE DEBUCORRO<br>SINDICO MUNICIPAL     |                           |                         |
| C. EDMUNDO ALFONZO NUNEZ BERGUEA<br>SECRETARIO MUNICIPAL                                                                                         |                        | C. JESUS GILBERTO LUNA KU<br>TESORERO MUNICIPAL |                           |                         |


MUNICIPIO DE : MUNICIPIO DE TELCHAC PUERTO, YUCATÁN  
 CEDULA DE PRESTACIONES Y DEDUCCIONES DEL RUBRO DE SERVICIOS PERSONALES

Fecha de Elaboración: \_\_\_\_\_

| Concepto Aprobado Por Cabildo | Importe autorizado en Acta de Cabildo | Contabilidad     |                             |               | Número de Cuenta Presupuestal | Importe Presupuesto | Diferencia | Comentario |
|-------------------------------|---------------------------------------|------------------|-----------------------------|---------------|-------------------------------|---------------------|------------|------------|
|                               |                                       | Número de Cuenta | Concepto                    | Importe       |                               |                     |            |            |
| AGUINALDO                     | \$ 202,168.44                         | 1043284965       | gratificación de fin de año | \$ 202,168.44 | 1322                          | \$ 202,168.44       | \$ -       |            |
|                               |                                       |                  |                             |               |                               |                     | \$ -       |            |
|                               |                                       |                  |                             |               |                               |                     | \$ -       |            |
|                               |                                       |                  |                             |               |                               |                     | \$ -       |            |
|                               |                                       |                  |                             |               |                               |                     | \$ -       |            |
|                               |                                       |                  |                             |               |                               |                     | \$ -       |            |
|                               |                                       |                  |                             |               |                               |                     | \$ -       |            |
|                               |                                       |                  |                             |               |                               |                     | \$ -       |            |
|                               |                                       |                  |                             |               |                               |                     | \$ -       |            |
|                               |                                       |                  |                             |               |                               |                     | \$ -       |            |
|                               |                                       |                  |                             |               |                               |                     | \$ -       |            |
|                               |                                       |                  |                             |               |                               |                     | \$ -       |            |
|                               |                                       |                  |                             |               |                               |                     | \$ -       |            |
|                               |                                       |                  |                             |               |                               |                     | \$ -       |            |
|                               |                                       |                  |                             |               |                               |                     | \$ -       |            |
|                               |                                       |                  |                             |               |                               |                     | \$ -       |            |
|                               |                                       |                  |                             |               |                               |                     | \$ -       |            |
|                               |                                       |                  |                             |               |                               |                     | \$ -       |            |
|                               |                                       |                  |                             |               |                               |                     | \$ -       |            |
|                               |                                       |                  |                             |               |                               |                     | \$ -       |            |
|                               |                                       |                  |                             |               |                               |                     | \$ -       |            |
|                               |                                       |                  |                             |               |                               |                     | \$ -       |            |

**SECRETARÍA MUNICIPAL**  
 Nombre: Edgardo Alonso Muñoz Enríquez  
  
**SECRETARIO MUNICIPAL**  
 Nombre: \_\_\_\_\_  
**H. AYUNTAMIENTO**  
**TELCHAC PUERTO**  
**2018 - 2021**

**SECRETARÍA MUNICIPAL**  
 Nombre: C. Juan Alfredo Martínez  
  
**SECRETARIO MUNICIPAL**  
 Nombre: \_\_\_\_\_  
**H. AYUNTAMIENTO**  
**TELCHAC PUERTO**  
**2018 - 2021**

**TESORERÍA MUNICIPAL**  
 Nombre: Elisabeth Luján Ku  
  
**TESORERO MUNICIPAL**  
 Nombre: \_\_\_\_\_  
**H. AYUNTAMIENTO**  
**TELCHAC PUERTO**  
**2018 - 2021**



